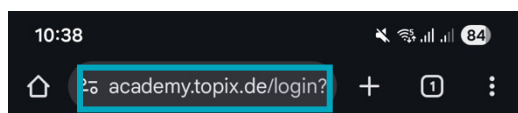


# Wie Sie die TOPIX Academy als App auf dem Handy nutzen können

Sie können **die TOPIX Academy direkt aus Ihrem Browser heraus wie eine App auf Ihrem Smartphone installieren** – ganz ohne Download aus dem App Store. So haben Ihre Teilnehmenden noch schnelleren Zugriff auf Ihre Academy und alle Inhalte.

1. Rufen Sie einmalig die Website der TOPIX Academy im mobilen Browser auf dem Smartphone auf: <https://academy.topix.de>



**TOPIX**  
BUSINESS SOFTWARE AG



## Anmelden

**E-Mail oder Benutzername**

**Passwort**

Anmelden

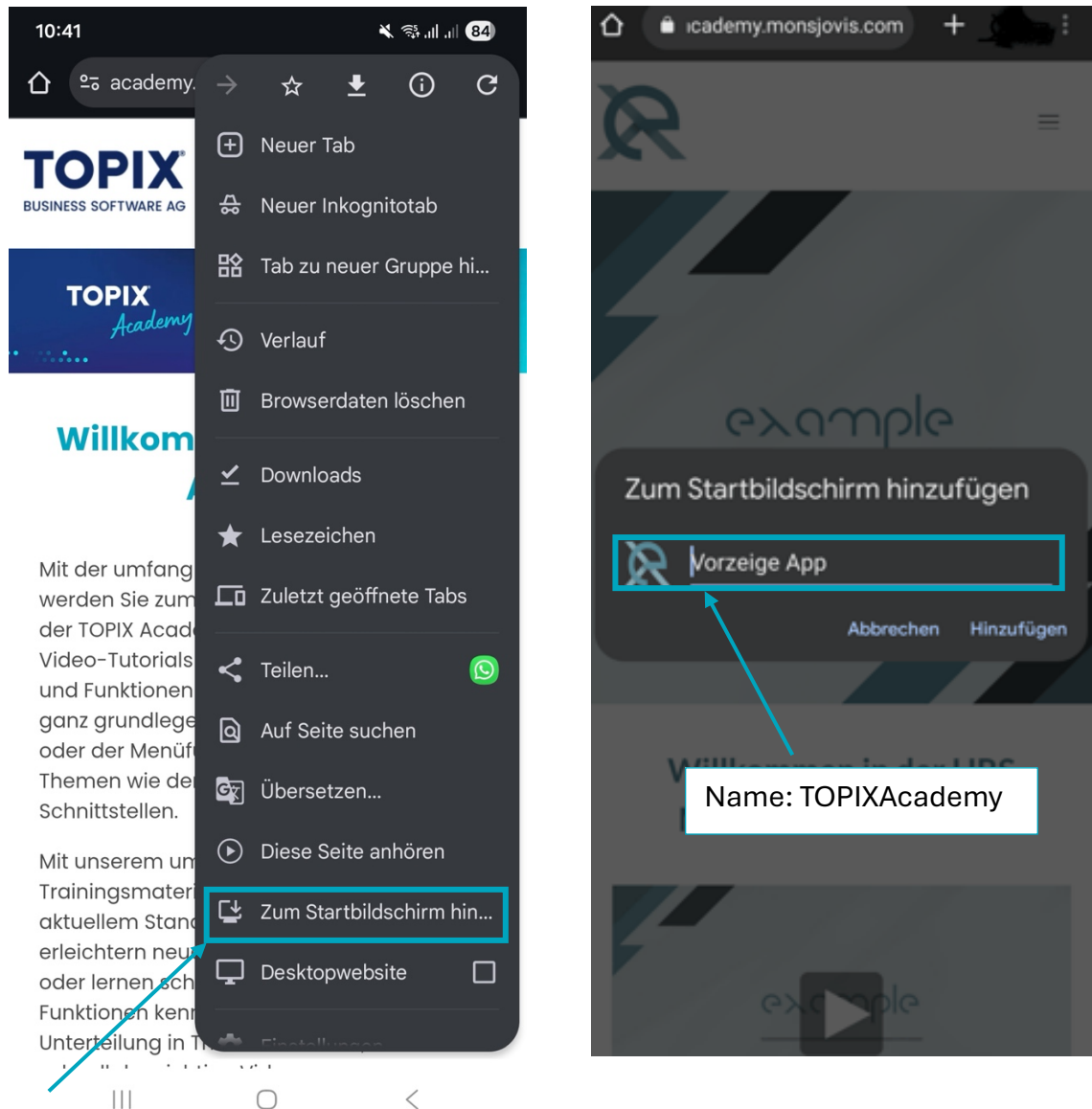
[Passwort vergessen?](#)

[Impressum](#) [AGB](#) [Datenschutz](#)

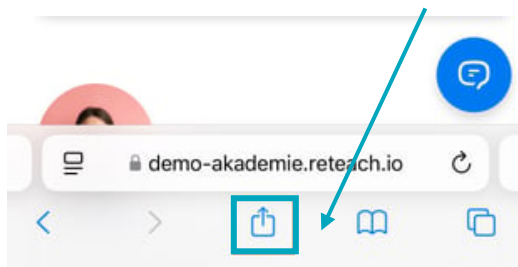


2. Fügen Sie die Website als App mit Icon zum Startbildschirm hinzu. Dies funktioniert über die Einstellungen, die Sie oben rechts über die 3 Punkte aufrufen können.

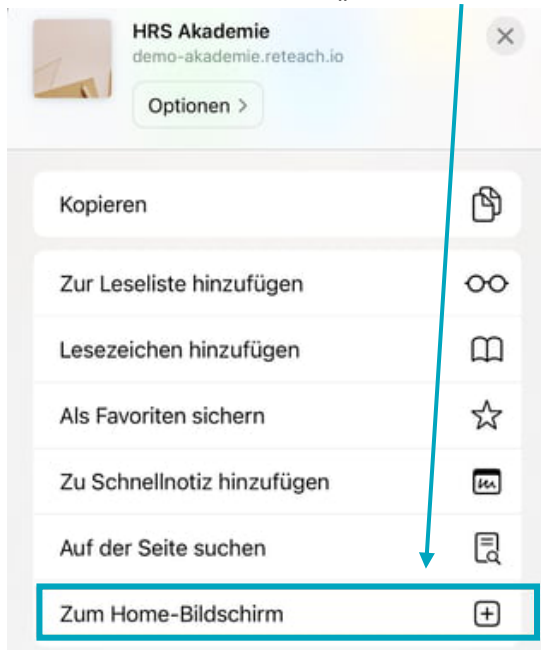
Danach geben Sie der App einen Namen: TOPIXAcademy



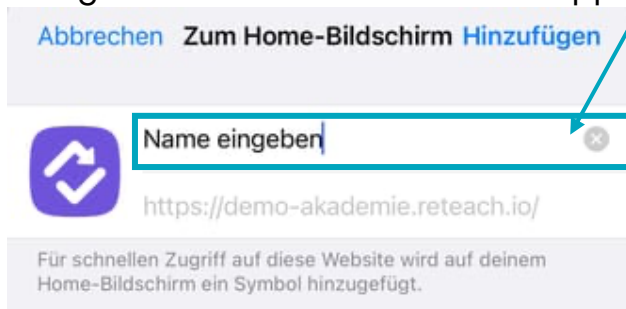
Bei IOS klicken Sie auf folgendes Icon:



Und dann weiter auf „Zum Home-Bildschirm“:



Hier geben Sie den Namen für die App ein: TOPIXAcademy



3) Anschließend können Sie direkt über das Icon auf dem Smartphone-Bildschirm mit nur einem Klick auf die Academy zugreifen.