



VERSIONSHISTORIE



Versionshistorie 9.9.1 – 9.11.9

geordnet nach Versionen

Copyright und Haftungsausschluss

Copyright © 1987 – 2021 TOPIX Business Software AG. Alle Rechte bleiben vorbehalten.

Alle Inhalte dieser Dokumentation sind urheberrechtlich geschützt. Dies gilt sowohl für die einzelnen Artikel als auch für Abbildungen. Jede Verwertung, die nicht ausdrücklich vom Urheberrechtsgesetz zugelassen ist, bedarf der vorherigen schriftlichen Zustimmung der Autoren. Das gilt insbesondere für Vervielfältigungen, Bearbeitungen, Übersetzungen, Mikroverfilmungen sowie Einspeicherung und Verarbeitung in elektronischen Systemen.

4D, 4D Write Pro, 4D View Pro, 4D Server sowie die 4D Logos sind eingetragene Warenzeichen der 4D SAS. Acrobat, Adobe und InDesign sind eingetragene Warenzeichen der Adobe Systems Inc. Apple, Apple Watch, iOS, iPad, iPhone, Mac und macOS sind eingetragene Warenzeichen der Apple Inc. Android, Google und Chrome sind eingetragene Warenzeichen der Google Inc. Excel, Internet Explorer, Microsoft und Windows sind eingetragene Warenzeichen der Microsoft Corp. TeamViewer ist ein eingetragenes Warenzeichen der TeamViewer GmbH. Alle in der Dokumentation genannten Marken sind Eigentum der jeweiligen Markeninhaber und werden anerkannt. Aus dem Fehlen der Markenzeichen ©, ® bzw. ™ kann nicht geschlossen werden, dass die Bezeichnung frei verfügbar oder ein freier Markenname ist.

Die in dieser Dokumentation enthaltenen Informationen wurden von den Autoren nach bestem Wissen sorgfältig zusammengestellt. Dennoch können Fehler nicht vollständig ausgeschlossen werden. Die angegebenen Daten dienen lediglich der Produktbeschreibung und sind nicht als zugesicherte Eigenschaft im Rechtssinne zu verstehen. Eine Gewährleistung für die Vollständigkeit, Richtigkeit, Qualität und Aktualität der bereitgestellten Informationen kann von dem Herausgeber und den Autoren nicht übernommen werden, sofern seitens der Autoren kein nachweislich vorsätzliches oder grob fahrlässiges Verschulden vorliegt; alle Informationen sind rechtlich unverbindlich. Dies gilt insbesondere aufgrund der stetigen Fortentwicklung der dieser Produktbeschreibung zugrunde liegenden Software. Die Autoren behalten es sich ausdrücklich vor, Teile der Dokumentation oder die gesamte Dokumentation ohne gesonderte Ankündigung zu verändern, zu ergänzen, zu löschen oder die Veröffentlichung zeitweise oder endgültig einzustellen.

Diese Dokumentation steht ausschließlich Kunden der TOPIX Business Software AG zur Verfügung. Eine Haftung für irgendwelche Schäden Dritter ist ausgeschlossen, sofern seitens der Autoren kein nachweislich vorsätzliches oder grob fahrlässiges Verschulden vorliegt.

9.11.9

MODULÜBERGREIFENDE FUNKTIONEN

Customizing Runtime

NEU Zeitgesteuerte Aufgaben > Scheduler

9.11.9 Neuer Bereich "zeitgesteuerte Aufgaben" unter Stamm / weitere Stammdaten / zeitgesteuerte Aufgaben.

Dieser erlaubt es UserExit zeitgesteuert auszuführen. Zur besseren Überwachung können sich Anwender per E-Mail, sowie Logfile über die erfolgreiche Ausführung, sowie im Fehlerfall informieren lassen.

In Verbindung mit dem Modul "BI-Schnittstelle" besteht zudem die Möglichkeit Datenexporte zeitgesteuert ausführen zu lassen.

373.604

Universal-Schnittstelle

NEU One Stop Shop (OSS): SOAP_SetAuftrag/SOAP_SetAuftragCont1

9.11.9 Der Aufruf SOAP_SetAuftragCont1 wurde um folgenden Parameter erweitert:
"STEUERVORFALL"

373.571

NEU SOAP_GetArtikel und SOAP_SetLieferschein erweitert um Seriennummern

9.11.9 Bei dem Befehl SOAP_GetArtikel wird das Feld "Seriennummer zwingend" als "SERIENNUMMER_ZWINGEND" angeboten. In SOAP_SetLieferschein wird bei bestandsgeführten Artikeln die Seriennummer im Lieferschein übertragen und entsprechend eingebucht.

Einschaltbar unter:

"Einstellungen (mit gedrückter Shift-Taste öffnen) > Sondereinstellungen > TOPIX Optionen > SOAP - Artikelfeld "Seriennummer zwingend" bzw. "Seriennummer" übertragen"

373.775

NEU Erweiterung Customizing Engine, um Positionen in Angebote zu importieren, analog SOAP_SetAuftragCont2

9.11.9 Ein neuer UserExit-Befehl "UEX_ImportAuftragCont2(\$root)" erweitert einen vorhandenen Auftrag z.B. um weitere Positionen.

Der Parameter \$root ist eine Referenz mit einem XML-Baum, sein Aufbau erfolgt wie der SOAP-Befehl SOAP_SetAuftragCont2. Details zu SOAP_SetAuftragCont2 finden Sie in der SOAP Dokumentation, welche Sie über "Hilfe > Dokumentation > SOAP-Schnittstelle" aufrufen können.

Beispiel:

```
$root:=DOM Create XML Ref("Envelope") //macht XML
$path:="/Envelope/Body/SOAP_SetAuftragCont2/" //XML Aufbau wie bei einem SOAP_SetAuftragCont2
$auftrNr:="A11-0020" //zu ändernder Auftrag
$posDef:="POS_DEF|ARTIKEL|POS_BETRAG" //Spaltenüberschriften, s. SOAP_SetAuftrag Doku
$pos:="POS|123se|123.45" //Spalteninhalte, hier eine Zeile
$trenner:="|" //zwischen Pos-Zeilen
```

```
$ref1:=DOM Create XML element($root; $path+"AUFTR_NR")
DOM SET XML ELEMENT VALUE($ref1; $auftrNr)
$ref1:=DOM Create XML element($root; $path+"POSITIONSDATEN")
DOM SET XML ELEMENT VALUE($ref1; $posDef)
```

Positionsarray setzen mit POS-Zeilen für jeweils pro Position einen Eintrag

```
$entity:=DOM Create XML element($root; $path+"POSITIONSDATEN_ARRAY") //das XML Entity anlegen
ARRAY TEXT($gSOAP_arTPosDaten; 0)
APPEND TO ARRAY($gSOAP_arTPosDaten; $pos) //pro Position einen Eintrag
SET BLOB SIZE($blob; 0) //Array zu Blob machen
VARIABLE TO BLOB($gSOAP_arTPosDaten; $blob)
DOM SET XML ELEMENT VALUE($entity; "POSITIONSDATEN_ARRAY"; $blob)
$ref1:=DOM Create XML element($root; $path+"FELDTRENNER_STATT_TAB")
DOM SET XML ELEMENT VALUE($ref1; $trenner)
$idOut:=UEX_ImportAuftragCont2($root)
```

373.787

GRUNDMODUL, CRM, DMS, TICKET-SYSTEM, TOURENPLANUNG, TELEFON-ANBINDUNG

Grundmodul

ÄNDERUNG Öffnen eines bereits geöffneten Datensatzes im Verknüpfungsbereich

9.11.9 Schon in anderen Fenstern geöffnete Datensätze werden bei Doppelklick im Verknüpfungsbereich nicht im aktuellen Fenster (schreibgeschützt, "grau") geöffnet, sondern das offene Fenster wird nach vorne gebracht.

Sie können dieses Verhalten einschalten unter "Einstellungen > Vorgänge > Optionen > > Schon offene Datensätze bei Doppelklick im Verknüpfungsbereich nicht im aktuellen Fenster öffnen, sondern das offene Fenster nach vorne bringen (#373.227)".

Beim Einschalten wird auch die Option darüber automatisch eingeschaltet (falls deaktiviert): "Einstellungen > Vorgänge > Optionen > Schon offene Datensätze nicht im aktuellen Fenster öffnen, sondern das offene Fenster nach vorne bringen (#346.400)"

373.227

NEU Verknüpfungsbereich: Alle Zeilen eines aktiven Datensatzes markieren

9.11.9 Mit der folgenden Einstellung werden innerhalb des Verknüpfungsbereichs alle Zeilen eines aktiven Datensatzes markiert:

"Einstellungen > Vorgänge > Optionen > Im Verknüpfungsbereich: Markierung erweitern auf alle Textzeilen des Belegs für diesen Benutzer."

366.324

NEU E-Mail-Empfänger auch aus zweiter Stelle zuordnen

9.11.9 Eingehende E-Mails werden auch dann im Feld "Angelegt" dem entsprechenden Benutzer zugeordnet, wenn dieser nicht an erster Stelle der "An-Empfänger" oder in Cc steht.

Diese Option kann per Einstellung "Kommunikation > Internet I > Optionen > Kontakte - Empfänger auch an zweiter Stelle oder CC zuordnen (#373.768)" deaktiviert werden.

373.768

NEU Globale Freifeldlisten/Auswahllisten: Einträge sperren

9.11.9 Innerhalb der globalen Freifeld-Auswahllisten können Einträge gesperrt werden. Diese stehen dann im jeweils genutzten Anwendungsbereich nicht mehr zur Verfügung und die Auswahllisten werden aktuell und möglichst schlank gehalten. Dennoch ist weiterhin die Such- und Auswertungsmöglichkeit auch über die gesperrten Einträge gegeben.

373.783

NEU Personen: Feld "Funktion" im Verknüpfungsbereich der Firma sichtbar

9.11.9 Im Verknüpfungsbereich der Firmen wird bei den Personen nun auch die "Funktion" angezeigt. Die Funktion kann deaktiviert werden unter "Einstellungen > Vorgänge > Optionen > Bei Personen im Verknüpfungsbereich: Funktion auch ausgeben (#373.799)."

373.799

NEU Dublettenprüfung beim Speichern von E-Mail-Adressen

9.11.9 Bei der Erfassung von neuen Firmen/Personen erscheint ab dieser Version ein Hinweis, sofern die eingegebene E-Mail Adresse in TOPIX (in Firmen/Personen) bereits existiert. Als Hinweis wird ein Dialog ausgegeben, den der Anwender mit OK bestätigt, um die Neuanlage abzuschließen.

Einschaltbar unter: "Einstellungen > Vorgänge > Optionen > E-Mail-Adressen in Personen und Firmen auf Dubletten prüfen (#373.800)"

373.800

NEU Automatisches Ändern von Teamzuordnungen in Firmen

9.11.9 Automatisches Ändern von Teamzuordnungen in Firmen.

1. Suche nach Datensätzen mit einem bestimmten Benutzer/Team und ohne Benutzer/Team in Finden Fenster auf der Seite "Firma 2".

2. Interface zum Ändern der ausgewählten Firmendatensätze über "Aktion > Automatisch ändern > Benutzer&Teams".

2.1 Löschen der bestehenden Benutzer/Teamzuordnungen: alle, ausgewählte.

2.2 Zuordnen von einem oder mehreren Benutzer/Teams: alle, ausgewählte.

Bereits vorhandene Teams werden nicht doppelt angelegt.

WICHTIG: Bitte beachten Sie, dass Sie den Eintrag "Benutzer & Team" nur sehen, wenn Sie das Recht zum Ändern der Zugriffsrechte haben, "Benutzer > Zugriffsrechte > Firmen > Firmenzugriff ändern".

373.801

NEU **Revisionssicheres Kassenbuch**

9.11.9 Das Kassenbuch von TOPIX steht jetzt in einer zweiten Ausprägung zur Verfügung. Mit dieser neuen optionalen Funktionalität orientiert sich das Kassenbuch an den Grundlagen, die aus Sicht der Finanzbuchhaltung relevant sind.

Unter "Einstellungen (mit gedrückter Shift-Taste öffnen) > Sondereinstellungen > TOPIX Optionen > TG/FB - Kassenbuch als echtes Kassenbuch" kann diese zweite Variante des Kassenbuchs aktiviert werden.

WICHTIG: Vor dem Aktivieren dieser Option sind einige Vor- und Abschlussarbeiten am bisherigen Kassenbuch vorzunehmen, da sich mit dem neuen Kassenbuch die Arbeitsweise stark verändert.

Wir empfehlen idealerweise die Umstellung gemeinsam mit einem TOPIX-Consultant zu besprechen und Ihre Anforderungen abzustimmen.

Das neue Kassenbuch ist wesentlich restriktiver, was die Erfassung von Belegen angeht.

373.804

CRM**NEU** **"Auftragswahrscheinlichkeit" und "entscheidet bis" aus Angebot in Vertriebsprojekt übernehmen**

9.11.9 Innerhalb der Vertriebsprojekte können die nachfolgenden Optionen als Pflichteingaben aktiviert werden:

- "Auftragswahrscheinlichkeit" bei der Speicherung von Angeboten
- "Kunde entscheidet sich voraussichtlich bis" bei der Speicherung von Angeboten
- Projekt im Angebot

Folgende Optionen wurden hierfür geschaffen:

"Einstellungen > CRM > Optionen > Im Angebot als Pflichtfeld: Datum, an dem Kunde entscheidet (#365.841)."

"Im Angebot als Pflichtfeld: Datum, an dem Kunde entscheidet, aus Projekt übernehmen (#365.841)."

"Im Angebot als Pflichtfeld: Wahrscheinlichkeit 1 (#365.841)."

"Im Angebot als Pflichtfeld: Wahrscheinlichkeit 2 (#365.841)."

"Im Angebot als Pflichtfeld: Vertriebsprojekt (#365.841)."

Es tritt die Mussfeldprüfung nicht in Aktion, wenn das Angebot einen der folgenden Status hat:

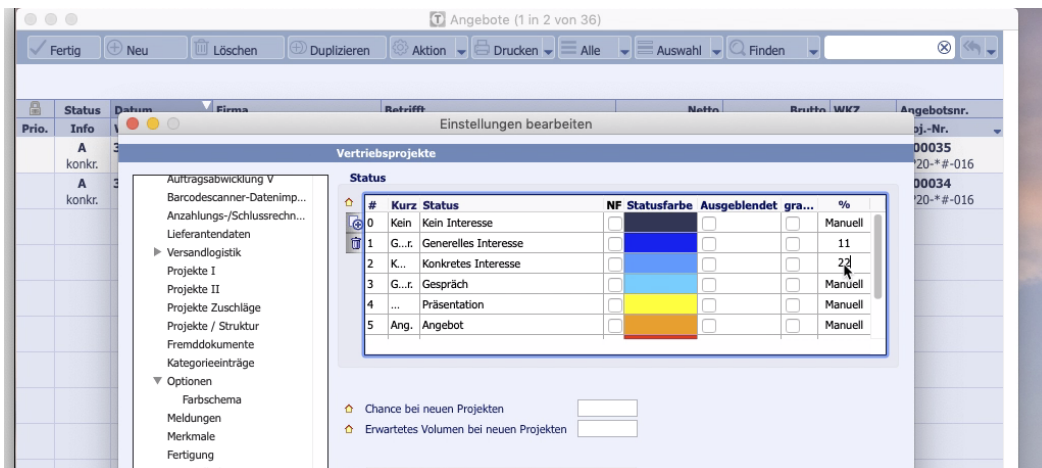
- Status "Ax"=das Angebot gescheitert ist
- Status "Ab"=das Angebot beauftragt ist
- Status "Ae"=das Angebot erledigt ist
- nicht gerade neu angelegt wurde, sondern schon existiert hat.

373.767

NEU Vertriebsprojekte: Prozentuale Wahrscheinlichkeit pro Vertriebsstatus

9.11.9 Vertriebsprojekte mit unterschiedl. Chance-Prozentsätzen, je nach Status in der Voreinstellung angebar:

Als Vertriebsmitarbeiter kann man je nach Status einen fix hinterlegten oder einen variabel (= "manuell") eingegeben Prozentsatz für die Abschlusswahrscheinlichkeit des Vertriebsprojekts unter "Einstellungen > CRM > Vertriebsprojekte" angeben.



Der hinterlegte Prozentsatz wird dann unter "Chance" im Projekt eingegeben, wenn der Statuswechsel erfolgt. Das ist bei manuellem Statuswechsel nach Rückfrage der Fall.

Die Chance aus dem Projekt erscheint als voreingestellte "Auftragswahrscheinlichkeit 1" im Angebot. Auch bei automatisiertem Statuswechsel, über einen in den Voreinstellungen definierten Workflow (Einstellungen > CRM > Optionen > Statuswechsel bei XYZ), ändert sich die Chance.

Bitte beachten: Für Angebote im Vertriebsprojekt auch das Feld "Chance" auf einen Mittelwert setzen, wenn sie einen Betrag haben.

Einschaltbar unter:

"Einstellungen > CRM > Optionen > Vertriebsprojekte mit unterschiedl. Chance-Prozentsätzen, je nach Status in der Voreinstellung angebar, als voreingestellte "Auftragswahrscheinlichkeit 1" im Angebot. (#373.776)"

373.776

NEU Vertriebsprojekte: "Folgeaktion" und "Folgeaktion Datum"

9.11.9 Die Übersichtsliste und die Eingabemaske der Vertriebsprojekte wurde um die neuen Felder "Folgeaktion" und "Folgeaktion Datum" erweitert. Die Felder stehen in der Übersichtsliste der Vertriebsprojekte in der fünften Spalte von rechts zur Verfügung.

373.777

NEU Vertriebsprojekte: "Kundenstatus" und "Priorität" in Übersichtsliste

9.11.9 Die Felder "Kundenstatus" und (Firmen-) "Priorität" stehen ab dieser Version in der Übersichtsliste der Vertriebsprojekte in der vierten Spalte von rechts zur Verfügung.

373.797

NEU Vertriebsprojekte: Automatische Anlage bei Statuswechsel auf "K.int"

9.11.9 Der Statuswechsel von "K.reg" auf "K.int" führt zur automatischen Anlage eines Vertriebsprojekts.

Wird für einen Kunden mit dem Status "K.reg" ein Vertriebsprojekt angelegt, wechselt der Status automatisch auf "K.int".

Der Status, der hierzu verwendet wird (K.int), lässt sich unter "Einstellungen > CRM > Optionen > Vertriebsprojekte bei neu angelegten Firmen automatisch anlegen (Kundenstatus festlegen). Ist bei dieser Option nichts hinterlegt, wird im Standard "K.int" verwendet. Auch bei deaktivierter Option wird dieser Status verwendet.

Einschaltbar unter:

"Einstellungen > CRM > Optionen > TC - Anlage Vertriebsprojekt an Kundenstatus koppeln"

373.798

DMS

NEU OCR-Aufbereitung von PDF-Dokumenten

9.11.9 Eine Volltextsuche bei OCR-bearbeiteten PDF's steht ab sofort innerhalb der Übersichtsliste der Fremddokumente via "Erweiterte Suche" zur Verfügung. Diese Funktion wird aktiv, wenn in den Einstellungen bei der Schnittstelle zum DMS der Zyklus zum Indexieren der PDF-Dateien auf einen Wert größer null gestellt wird. Zusätzlich kann eine Funktion aktiviert werden, die bei rein bildbasierten PDFs den Text per OCR extrahiert (tesseract). Somit steht beispielsweise für gescannte Dokumente aus Multifunktionsgeräten, die typischerweise nur PDFs mit Bildinformation liefern, die Volltextsuche ab dieser Version zur Verfügung.

Diese Funktionen sind deaktivierbar unter:

"Einstellungen > Schnittstellen > DMS > Optionen > TD - Text aus PDF-Dokumenten auslesen" und

"Einstellungen > Schnittstellen > DMS > Optionen > > Text per "OCR" aus den PDF-Bildern erstellen"

373.781

NEU**OCR-Positionserkennung in Eingangsrechnung -> Freie Artikel**

9.11.9 Wenn bei der Positionserkennung in der Eingangsrechnungs-Position keine Artikelnummer/ Bestellnummer indentifizierbar ist, wird als ER-Position ein freier Artikel mit den Werten (Menge/ Einzelpreis/Gesamtpreis/MwSt) erzeugt. Erfolgt nun vom Bearbeiter an der Eingangsrechnungs-Position die korrekte Artikel Zuordnung, so bleiben alle eingelesenen Werte erhalten.

373.806

Ticket-System**NEU****Firma der Einkaufs-Belege im Verknüpfungsbereich der Tickets anzeigen**

9.11.9 Im Verknüpfungsbereich der Tickets wird ab dieser Version auch für Bestellungen, Wareneingänge und Eingangsrechnungen die Firma aus dem jeweiligen Beleg angezeigt, sofern sie von der Firma aus dem Ticket abweicht.

Diese Funktion kann unter "Einstellungen > Tickets > Tickets II > Bei Bestellungen/Wareneingang/ Eingangsrechnung im Tickets-Verknüpfungsbereich: Firma auch ausgeben (#373.802)." deaktiviert werden.

373.802

WARENWIRTSCHAFT

Auftragsabwicklung

NEU Firmen-Statistik: Posten ohne Wert ausblenden

9.11.9 Unter "Stamm > Firmen" bzw. "Stamm > Artikel" werden unter dem Register "Statistik" Positionen wie Zwischensummen und Überschriften aus Auftragsabwicklungs-Dokumenten nicht mehr in der Auswertung berücksichtigt.

370.026

NEU One Stop Shop (OSS): Auftragsabwicklungs-Kette + One-Click-Workflow

9.11.9 Die OSS-Funktionalität im One-Click-Workflow und bei Neuanlage Angebot, Auftrag und Lieferschein wurde mit dieser Version ermöglicht. Diese Funktionalität ist über die "Einstellung > (mit gedrückter Shift-Taste öffnen) Sondereinstellungen > TOPIX Optionen > SU - Berücksichtigung Land in SU für UVA" aktiviert.

373.723

NEU Positionsrabatt 1 mit 10 Nachkommastellen

9.11.9 Zur Vermeidung von Rundungsdifferenzen werden ab dieser Version im "Positionsrabatt 1" 10 Nachkommastellen sowohl im Einkauf, als auch im Verkauf unterstützt. Hierfür wurden alle Berechnungen in den Bereichen Auftragsabwicklung, Einkauf und Projektverwaltung angepasst. Der Rabatt in der Preisberechnung im Artikel z.B. auf der Seite "Grunddaten", "Kundenpreise" etc. wurde nicht geändert. Die Anzeige des Rabatts erfolgt weiterhin mit 2 Nachkommastellen, erst wenn in das Feld geklickt wird, werden die weiteren Nachkommastellen angezeigt. Im 4D Write Pro Formular werden auch weiterhin 2 Nachkommastellen angezeigt. Ist es anders erwünscht, können die Formulare angepasst werden und das echte Feld kann mit einem entsprechenden Formatierungsausdruck verwendet werden. Bestehende Daten z.B. von "Angeboten", "Rechnungen" etc. werden nicht angeglichen! Einschaltbar unter:

"Einstellungen > Vorgänge > Optionen > Positionsrabatt 1 in Auftragsabwicklung und Einkauf mit 10 Nachkommastellen aktivieren (#373.785)"

373.785

NEU One Stop Shop (OSS): Steuerberechnung

9.11.9 Bei aktiviertem OSS wird in einem Angebot/ Auftrag oder einer Ausgangsrechnung der Standard-Steuersatz des Lieferempfängers hinsichtlich des OSS-Bestimmungslandes vorgeschlagen. Im Artikel hinterlegte Steuersätze werden bei diesem Mechanismus ignoriert.

Die Funktion kann aktiviert werden über "Einstellungen (mit gedrückter Shift-Taste öffnen) > Sondereinstellungen > TOPIX Optionen > AA - OSS Steuersatzanpassungen aktivieren".

Sie setzt die Einstellung "Einstellungen (mit gedrückter Shift-Taste öffnen) > Sondereinstellungen > TOPIX Optionen > SU - Berücksichtigung Land in SU für UVA" voraus.

374.324

NEU One Stop Shop (OSS): UVA-Meldeländer bereitstellen

9.11.9 Wenn Sie aufgrund der Neuordnung des Versandhandels zum 01.07.2021 mit den MwSt-Sätzen der EU-Bestimmungsländer arbeiten müssen (OSS), steht Ihnen unter "Einstellungen > Allgemein > UVA-Meldeländer" ein Satz neuer Einstellungen zur Verfügung.

In dieser Einstellungsgruppe werden die MwSt-Sätze für alle EU-Länder in einer Übersicht zur Verfügung gestellt. Parallel dazu können Sie auch die in der Finanzbuchhaltung korrelierenden USt-Codes informativ einpflegen und wenn Sie Ihre UVA-Erklärung durch einen Fiskalvertreter in den von Ihnen belieferten EU-Ländern erstellen lassen, können Sie auch die Ihnen zugeteilte UST-ID des Meldelandes einpflegen.

Diese Einstellungsgruppe kann unter "Einstellungen > Sondereinstellungen > TOPIX-Optionen > AA - OSS - UVA-Meldeländer bereitstellen" aktiviert werden. Die Einstellungen dafür mit gedrückter Shift-Taste öffnen.

Diese Einstellung ist natürlich nur sinnvoll verwendbar, wenn auch die Einstellung "SU - Berücksichtigung Land in SU für UVA" in der gleichen Untergruppe "Einstellungen > (mit gedrückter Shift-Taste öffnen) Sondereinstellungen > TOPIX-Optionen" aktiviert ist. Dies ist die generelle Aktivierung für die Funktionalität der Neuordnung des Versandhandels zum 01.07.2021.

Bei aktiver Einstellung "AA - OSS - UVA-Meldeländer bereitstellen" kann es dann auch Sinn machen, die ebenfalls in der gleichen Untergruppe "Einstellungen (mit gedrückter Shift-Taste öffnen) > Sondereinstellungen > TOPIX-Optionen" vorhandene Option "AA - OSS Steuersatzanpassung aktivieren" zu setzen.

376.231

KORREKTUR **Gleicher Lagerort mehrfach angelegt/vorhanden**

9.11.9 Unter "Vorgang > Lieferscheine / Wareneingänge" sowie unter "Stamm > Artikel" gibt es für das Feld "Lager" (im Artikel "Lagerort") eine geschlossene Auswahlliste. Diese kann mit entsprechenden Rechten durch den Benutzer direkt editiert werden. Auf diesem Weg können Einträge, die es bereits gibt, (versehentlich) ein weiteres Mal ergänzt werden.

Per Einstellung kann nun gesteuert werden, dass die Auswahlliste nur noch unter "Stamm > Auswahllisten > Lagerorte" editierbar ist.

Die Option ist ein-/abschaltbar über "Einstellungen (mit gedrückter Shift-Taste öffnen) > Sondereinstellungen > Grundmodul > Einträge in der Auswahlliste prüfen, ob Bezeichnung bereits vorhanden und das Löschen eines Eintrags verhindern".

361.359

KORREKTUR **Gleicher Lagerort mehrfach vorhanden**

9.11.9 Um zu verhindern, dass in der Auswahlliste "Lager" versehentlich Einträge umbenannt, hinzugefügt oder gelöscht werden, wurde folgende Einstellung geschaffen:

"Einstellungen (mit gedrückter Shift-Taste öffnen) > Sondereinstellungen > Grundmodul > Anzeige der Auswahlliste der Lagerorte ohne Buttons (Löschen, Hinzufügen, Ändern)".

Benutzer, die Auswahllisten ändern dürfen, können somit die Liste der Lagerorte nicht mehr direkt ändern. Andere Auswahllisten sind davon nicht betroffen.

375.211

Einkauf

ÄNDERUNG **Bestellung mit Direktlieferung mit Eingangsrechnung nicht automatisch erledigt**

9.11.9 Wird eine Eingangsrechnung zu einer Bestellung mit dem Status "B direkt" erfasst, erscheint ab dieser Version beim Sichern eine Abfrage, ob die Bestellung mit Direktlieferung auf "erledigt" gesetzt werden soll oder nicht.

370.860

NEU Genehmigungsworkflow: Auswahlliste der "Genehmiger" flexibel

9.11.9 Für die Erfassung der Zeichnungsberechtigungen bei den Wertgrenzen für die einzelnen Geschäftsvorfälle unter "Einstellungen > Vorgänge > Freigabe-Geschäftsvorfälle" steht ab dieser Version unter "Stamm > Auswahllisten" eine vom Anwender pflegbare Auswahlliste "Zeichnungsstufen" zur Verfügung.

In dieser Liste wird über das Feld Wert die Reihenfolge der Zeichnungsstufen festgelegt und über die Bezeichnung das dazugehörige Kürzel (z.B. i.A., i.V., etc.)

Bei der Festlegung der Wertgrenzen ist dann über die Vorsortierung der Auswahlliste leichter zu erkennen, welche Zeichnungsstufe folgen sollte.

373.606

NEU Mehrfachauswahl von Artikeln in Bestellungen

9.11.9 Werden in einer Bestellung in der Position Artikel gezogen und die Treffermenge ist größer 1, wird ein Artikel-Auswahldialog geöffnet, in dem der erste Artikel nicht schon markiert ist.

373.789

NEU Gespeicherte Eingangsrechnung -> Status Gutschrift

9.11.9 Im Programmbereich Eingangsrechnungen steht für die Aktion Gutschrift erzeugen eine neue Funktionalität zur Verfügung.

Enthält die Eingangsrechnung KEINE Positionen, kann der bestehende Datensatz nach Erfassung der Firma in eine Gutschrift umgewandelt werden. Dabei erfolgt eine Abfrage, ob die Gutschrift mit einer Rechnung verlinkt werden soll. Gibt es mehrere Rechnungen, gibt es eine Abfrage, auf welche Rechnung sich die Gutschrift beziehen soll.

Anschließend werden Positionen manuell erfasst, um den Wert der Gutschrift zu bestimmen. Eine Übernahme der Positionen aus der verlinkten Rechnung erfolgt nicht.

Beim Speichern der Gutschrift kann dann über die Verlinkung auf Wunsch eine gegenseitige Verrechnung erzeugt werden.

Einstellbar unter: "Einstellungen > Vorgänge > Optionen > Bestehende Eingangsrechnung ohne Positionen in Gutschrift umwandeln"

373.805

NEU Erweiterung Artikelstatistik im Reiter "Einkauf" um Wareneingänge und Bestellungen

9.11.9 Innerhalb der Artikelstatistik stehen ab dieser Version im Bereich "Einkauf" neben den Eingangsrechnungen nun auch Wareneingänge und Bestellungen als Auswertungsmöglichkeiten zur Verfügung.

373.986

NEU Lieferampel in Auftragsliste

9.11.9 Die Lieferbarkeit der einzelnen Aufträge wird über ein Ampelsystem abgebildet:

GRÜN = alles lieferbar

GELB = Teillieferung

ROT = nicht lieferbar

Hierfür sind die Wareneingänge im Hintergrund den offenen Aufträgen zuzuweisen. Die Priorisierung erfolgt über das Auftragsdatum. Über "Finden > Positionen" kann nach der Lieferbarkeit (Ampel) gesucht werden.

Diese Funktionen sind einschaltbar über:

"Einstellungen > Vorgänge > Optionen > Aufträge auf Lieferbarkeit prüfen"

sowie

> Lieferbare Aufträge suchbar über Finden (#374.118)

374.118

NEU Genehmigung-Workflow

9.11.9 Im neuen Funktionsblock "Genehmigungs-Workflow" können im Bereich Einkauf Regelwerke zur Freigabe von Geschäftsvorfällen abhängig von Einkaufsbereichen und den darin hinterlegten Wertgrenzen gesteuert werden.

Diese Funktion kann über "Einstellungen > Vorgänge > Optionen > AA - Freischaltung des Genehmigungs-Workflows im Einkauf" aktiviert werden.

376.115

NEU Bestellanforderung (BANF)

9.11.9 Der Bereich "Bestellanforderungen" steht ab sofort mit lizenziertem Modul TOPIX Einkauf zur Verfügung.

376.399

Vertragsverwaltung**ÄNDERUNG Spaltenkopf -> Auswahlmöglichkeiten**

9.11.9 Es wurde die Möglichkeit geschaffen, die Firma und den Betreff in weiteren Spalten der Übersichtsliste Kontrakte einzublenden.

373.163

NEU**Kundenpreise/Staffelpreise/Kundenartikelnummern**

9.11.9 Beim Erfassen von Artikel in den Kontrakten werden Staffelpreise, Kundenpreise (Bereich Verkauf), Lieferantenpreise (Bereich Einkauf) sowie die Fremdartikelnummer in den Kontrakt übernommen. Ein eventuell hinterlegter Rabattsatz im Firmenstamm wird nicht berücksichtigt, da in Kontrakten nicht mit zusätzlichen Rabattsätzen gearbeitet werden sollte.

371.141

NEU**Kontrakte**

9.11.9 Das Modul "Vertragsverwaltung" wurde um den Bereich "Kontrakte" ("Vorgang > Kontrakte") erweitert. Damit stehen Rahmenverträge im Verkauf und im Einkauf zur Verfügung.

372.900

NEU**Die Standard-Alternativ-Einheit wird bei Mehrfachauswahl in die Posten übernommen**

9.11.9 Bei der Mehrfach-Auswahl von Artikeln in Bestellungen wird die Alternativ-Einheit mit der Kennzeichnung "Standard im Einkauf" in die Posten übernommen.

374.112

PROJEKTVERWALTUNG, RESSOURCENPLANUNG, PRODUKTION

Projektverwaltung

ÄNDERUNG "Prio vergeben" ohne lizenzierte Projektverwaltung/mit lizenziertem CRM

9.11.9 Die Auswahl der Priorität für ein Projekt erfolgt über denselben Auswahldialog, wie im Vertriebsprojekt, auch dann, wenn keine Lizenz für die TOPIX-Projektverwaltung vorliegt, sondern das Projekt "nur" als Sammelmappe für Dokumente dient.

"Einstellungen > Vorgänge > Optionen > Gleiche Prioritäts-Auswahlliste im Projekt wie im Vertriebsprojekt."

373.658

NEU Bestellung aus Jobs

9.11.9 Über den Menübefehl: "Aktion > Bestellungen aus Jobs erzeugen" in der Projekt-Maske können aus Jobs Bestellungen erzeugt werden.

Dabei wird ermittelt, wieviele Stück bereits in Aufträgen und Bestellungen vorkommen, reserviert sind, wie hoch die Mindestbestellmenge ist usw. Daraufhin erscheint ein Dialog, in dem die Bestellmenge, Lieferant usw. abgeändert werden kann.

Die Option kann deaktiviert werden unter:

"Einstellungen > Vorgänge > Optionen > Erzeugung von Bestellungen aus den Jobs eines Projekts (#370.000)"

370.000

NEU Vorgang > Leistungen: Leistungen max x Tage rückwirkend editieren, erfassen, löschen

9.11.9 Anwender mit den entsprechenden Benutzerrechten können Leistungen sehen, diese jedoch nur maximal x Tage rückwirkend editieren, erfassen oder löschen. Diese Beschränkung gilt sowohl in der Übersichtsliste (Button "Neu", "Löschen"), als auch in der Eingabemaske Leistungen und Stundenerfassung.

Einschaltbar unter:

"Einstellungen > Vorgänge > Optionen > Leistungen für andere Benutzer: lt. Benutzerrecht, best. Tage-Anzahl zurück änderbar (#373.795)"

Maßgebend dafür ist in der Leistung das Datumsfeld "Ausgeführt am".

Der Wert "max x Tage rückwirkend" wird im Benutzer Freifeld Zahl 2 hinterlegt. Ist der Wert dort 0 ist die Einschränkung "max x Tage rückwirkend" deaktiviert.

373.795

NEU Nach Projektabschluss: Löschen der Leistungen unterbinden

9.11.9 Nach Projektabschluss (Status 6 oder höher) wird das Löschen der Leistungen in TOPIX unterbunden.

Nach erneutem Öffnen des Projekts werden noch nicht abgerechnete Leistungen wieder zum Bearbeiten (ändern/löschen/abrechnen) freigegeben (gemäß Benutzerrecht).

Diese neue Funktion greift sowohl im Rich Client, als auch in der WebSolution.

Einschaltbar unter:

"Einstellungen > Vorgänge > Optionen > Leistungen löschar, nur wenn Projekt noch nicht Status 6 oder höher erreicht hat (#373.796)"

373.796

NEU Für markierte Jobs Bestellungen erzeugen

9.11.9 Aus der Projekt-Eingabemaske ist es ab dieser Version möglich, für markierte Jobs Bestellungen zu erzeugen.

Hierzu können zuvor die gewünschten Jobs in den Ansichten "Preise" und "Termine" in der letzten Spalte mit "x" markiert werden.

Die Erzeugung der Bestellungen findet dann über Aktion > Aus Jobs Bestellungen erzeugen statt.

373.818

NEU Bei Projektauswahl: Abfrage, wenn Projekt anderer Firma

9.11.9 Angebot/Auftrag/Lieferschein/Rechnung: Bei Projektauswahl erscheint ab dieser Version die Abfrage zur Anpassung der Projektnummer in den Positionen, wenn ein Projekt einer anderen Firma gewählt wurde.

In den Positionen sind auch die Projekte anderer Firmen auswählbar.

374.764

RECHNUNGSWESEN

Finanzbuchhaltung

ÄNDERUNG One-Stop-Shop (OSS): Neuregelung zum 01.07.2021 – Exportdatei erzeugen

9.11.9 Unter dem Menu "Auswertungen > Finanzbuchhaltung > OSS-EU Auswertung..." steht ab dieser Version der csv-Export für die Meldung der OSS-Umsätze an das Bundeszentralamt für Steuern zur Verfügung.

Die Daten in dieser csv-Datei können zur Meldung genutzt werden.

372.282

NEU Neue Auswertungen im Bereich der Finanzbuchhaltung

9.11.9 Innerhalb der Finanzbuchhaltung steht eine neue Report-Engine mit integriertem Formulardesigner mit erweiterten Optionen bei der Berichtserzeugung, sowie für den Export zur Verfügung.

Auch bestehende Standard-Auswertungen können damit ab dieser Version individuell angepasst werden. Weitere Informationen finden Sie in unserer Dokumentation zu den neuen Auswertungen in der Finanzbuchhaltung.

373.607

NEU Automatisch Ändern in Stapelbelegen

9.11.9 Im Programmbereich "Stapelbelege" steht ab dieser Version die Aktion "Automatisch ändern" zur Verfügung.

373.608

NEU Rechnungen auf bezahlt setzen (ohne Finanzbuchhaltung)

9.11.9 Nachdem die Rechnungen über den Aktionsbefehl "In Rechnungen eintragen" auf Beahlt gesetzt wurden, werden die zugehörigen Rechnungen (AR/ER) gleich gesammelt und können auf Wunsch im Programmbereich AR/ER gleich in der Liste angezeigt werden.

373.764

NEU One Stop Shop (OSS): DATEV-Export 700 v12 mit neuen Umsatzsteuer codes für OSS

9.11.9 Sollten Sie aufgrund der Änderung des Versandhandels zum 01.07.2021 mit den neuen Regelungen arbeiten benötigen Sie das neue DATEV-Format 700 v12.

Dieser DATEV-Export 700 v12 mit neuen Umsatzsteuer codes für OSS ist ab dieser Version verfügbar. Die Aktivierung des neuen Formats für DATEV erfolgt unter "Einstellungen (mit gedrückter Shift-Taste öffnen) > Sondereinstellungen > TOPIX Optionen > SD/AR/ER - DATEV-Format 700 Formatversion 12 aktivieren".

Für dieses neue Format muss allerdings bei allen beteiligten Vorgängen für den europäischen Versandhandel mit den neuen 3-stelligen Buchungscodes gearbeitet werden.

Für die Erfassung dieser neuen 3-stelligen Buchungscodes im Programmbereich "Umsatzsteuer codes" muss unter "Einstellungen (mit gedrückter Shift-Taste öffnen) > Sondereinstellungen > TOPIX Optionen > SD - DATEV-Format 700 mit neuen Ust-Codes arbeiten" die Erfassung aktiviert werden.

Für die korrekte Übergabe der Daten an DATEV ist auch immer entscheidend zu welchem Quartal Sie sich für die Teilnahme am OSS über das BZSt angemeldet haben.

Unter "Einstellungen (mit gedrückter Shift-Taste öffnen) > Sondereinstellungen > TOPIX Optionen > FB - One-Stop-Shop Registrierung aktiv - Laufzeitbeginn ist einzutragen" erfassen Sie den Beginn Ihrer Teilnahme am OSS.

376.308

KORREKTUR Fenstervergrößerung im Kassenbuch nimmt Text vom unteren Rand nicht mit

9.11.9 Der Text vom unteren Rand im Kassenbuch bewegt sich jetzt mit, wenn das Fenster vergrößert wird.

376.238

Zahlungsverkehr

NEU Rechnungen ermitteln im Bankauszug

9.11.9 Im Programmbereich "Buchhaltung > Bankauszüge" steht im Register "Rechnungen" für das Ausziffern von Aus- bzw. Eingangsrechnungen eine weitere Spalte zur Verfügung:

Bei den Eingangsrechnungen wird hier die Lieferanten-Rechnungsnummer und bei den Ausgangsrechnungen die Auftragsnummer ausgegeben.

Diese Funktionalität kann unter "Einstellungen (mit gedrückter Shift-Taste öffnen) > Sondereinstellungen > TOPIX Optionen > ZV/EK - Ausziffern von Eingangsrechnungen - Lieferanten-Rechnungs-Nr verfügbar" wieder deaktiviert werden.

375.158

DATEV-Schnittstelle

NEU

DATEV-Kontonummer als Pflichtfeld in Konten

9.11.9 Für die DATEV-Schnittstelle gibt es eine neue Funktionalität "DATEV-Konto ist Pflichtfeld". Diese Funktionalität ändert das Verhalten der DATEV-Schnittstelle an zwei Stellen.

1. Im Programmbereich "Konten" wird das Feld DATEV-Kontonummer zum Pflichtfeld

Mit dieser Erweiterung werden die Datenexporte bzw. -importe wesentlich leichter kontrollierbar, da das automatische Mapping von TOPIX-Kontonummern auf DATEV-Kontonummern entfällt und man sofort erkennen kann welcher Eintrag beim Steuerberater verwendet wird und welcher Eintrag des Steuerberaters zu TOPIX gehört.

Bei Umstellung auf diese neue Funktionalität stellt TOPIX eine neue Aktion zur Verfügung um das Feld "DATEV-Kontonummer" nachträglich, entsprechend den Anforderungen, zu befüllen.

2. Die Einstellungen von DATEV sind jetzt NICHT mehr benutzerbezogen sondern mandantenbezogen.

Mit dieser Änderung wird sichergestellt, dass alle Anwender die mit DATEV-Funktionalitäten im System arbeiten die gleichen Einstellungen benutzen. Alle Einstellungen wie z.B. Beraternummer, die Standardkonten, die Länge der Konten, etc sind natürlich NICHT vom Anwender abhängig sondern von den Vereinbarungen mit dem Steuerberater.

Wir empfehlen allen Anwendern mit dieser neuen Funktionalität zu arbeiten.

Diese neue Funktionalität kann unter "Einstellungen (mit gedrückter Shift-Taste öffnen) >

Sondereinstellungen > TOPIX Optionen > SD - DATEV-Kontonummer ist Pflichtfeld/Einstellungen NICHT mehr 'benutzerbezogen'" aktiviert werden.

ACHTUNG: Bei einer Aktivierung dieser Funktionalität sind einige Vorarbeiten sowie auch Nacharbeiten notwendig. Bitte setzen Sie sich diesbezüglich mit unserem Support in Verbindung, um einen Termin mit einem unserer TOPIX-Consultants zu vereinbaren.

373.766

PERSONALVERWALTUNG

Reisekosten

NEU Reisekosten-Erfassung: Belegzuordnung auf Jobebene

9.11.9 Die Voreinstellung "Reisekosten" wurde erweitert um den Default-Artikel, der als km-Pauschale gilt. Er wird unter der km-Pauschale angegeben.

Der Artikelstamm wurde erweitert um das Merkmal "Spesen-Artikel" auf "Grunddaten 2 > Projektverwaltung", nur solche Artikel sind dann in den Reisekosten neben Projekt-/Job-Nr. in Fahrtkosten und Belegen eingebbar.

Leistung aus Fahrtkosten-Spesen: Auf der ersten Seite der Reisekostenabrechnung mit Projekt-/Job-/ Artikelnummer für Fahrtkosten-Pauschale mit Menge 1 oder Artikel pro km angebbbar.

"Einstellungen > Reisekosten > Optionen > Leistungserfassung via Reisekostenbelegen mit Projekt-/Job-/ Artikel-Nr.":

Reisekosten-Belege mit Projekt-/Job-/Artikelnummer werden zur Leistung.

373.612

9.11.7v4

WARENWIRTSCHAFT

Auftragsabwicklung

KORREKTUR Rechnungs-Status bei Anzahlungsrechnungen wird bei Start aktualisiert

9.11.7v4 Die neue Voreinstellung "Einstellungen > Vorgänge > Optionen > Erweiterung des Rechnungs-Datensatzes um Status2, Anzeige in der Listenansicht." ist ab dieser Version nicht mehr automatisch aktiv. Wird diese Option eingeschaltet, erfolgt ein Update der Ausgangsrechnungen beim ersten Benutzer, der sich nach dem Einschalten anmeldet.

Bei Update auf 9.11.7v2 erfolgte das Einschalten der Option noch automatisch. Sofern das Feld "Status 2" in den Rechnungen nicht bereits früher z.B. durch Lizenz für das Feature "Anzahlungsrechnungen", "Materialwirtschaft" oder "Vertragsverwaltung" aktiv war, wurden dann die vorhandenen Rechnungen aktualisiert, das konnte länger dauern.

375.762

Einkauf

KORREKTUR Eingangsrechnung: Duplizieren eines Belegs der Art GA (Provisionsgutschrift) erzeugt eine ER

9.11.7v4 Wird unter "Vorgang > Eingangsrechnungen" eine Provisionsgutschrift (Status "GA") dupliziert, entsteht jetzt auch wieder ein Datensatz mit dem gleichen Status. Zuvor wurde ein Rechnungsdatensatz (Status "R") erzeugt.

Im Rahmen der Änderung wurde auch das Duplizieren von Provisionsgutschriften im Verknüpfungsbereich der Firma ermöglicht.

375.020

Materialwirtschaft

KORREKTUR Neuer Wareneingang: Etikettendruck

9.11.7v4 Der Etikettendruck aus dem Wareneingang lässt sich auch mit einem neu angelegten Datensatz aufrufen.

375.695

Webshop-Schnittstelle

NEU One Stop Shop (OSS): Auftragsimporte aus Webshop

9.11.7v4 (Funktion noch nicht final freigegeben)

Auftragsimporte aus xt:Commerce, WooCommerce und der SOAP-Schnittstelle berücksichtigen die Felder für OSS.

373.033

RECHNUNGSWESEN

Zahlungsverkehr

KORREKTUR Verbuchung von Paypal Kontoauszügen

9.11.7v4 Einige Paypal-Transaktionen wurden überarbeitet und werden ab dieser Version korrekt verarbeitet.

375.305

TOPIX ZUSATZPROGRAMME

meinTOPIX (für macOS + Windows)

KORREKTUR Kalendereinträge "unsichtbar für andere": Keine Übernahme in meinTOPIX Mac/Win

9.11.7v4 Wenn ein Kalendereintrag mit der Option "unsichtbar für andere" markiert war, wurde dieser nicht im Kalender von meinTOPIX (Mac/Win) angezeigt.

Dieses Verhalten wurde geändert.

374.588

App TOPIX

ÄNDERUNG Zugriffsrecht -> Anzeige TOPIX App Version 9.9.0.19

9.11.7v4 (Funktion noch nicht final freigegeben)

Die Büroklammer wird nicht mehr angezeigt, wenn kein Zugriffsrecht für den Zugang besteht.

376.081

9.11.7v2

MODULÜBERGREIFENDE FUNKTIONEN

Universal-Schnittstelle

KORREKTUR One Stop Shop (OSS): Rechnungsimport von OSS-Ländern mit identischem Steuersatz

9.11.7v2 Beim Einlesen von Daten mit der Filemaker-Schnittstelle wird ab dieser Version das Land, das beim Firmenstamm (PERS_DEF) mitgeliefert wird, in den Stapelbeleg übernommen. Damit kann die korrekte Rechnungsimport-Definition (für OSS) gefunden werden.

374.659

GRUNDMODUL, CRM, DMS, TICKET-SYSTEM, TOURENPLANUNG, TELEFON-ANBINDUNG

CRM

KORREKTUR Neues Vertriebsprojekt wird unter "Vorgang > Vertriebsprojekte" nicht angezeigt

9.11.7v2 Der Fehler wurde behoben. Neu angelegte Vertriebsprojekte mit dem Status "1 Generelles Interesse" werden ab dieser Version wieder korrekt in der Liste angezeigt.

369.252

WARENWIRTSCHAFT

Auftragsabwicklung

ÄNDERUNG Rechnungsversand per E-Mail: Meldung Lücke im Nummernkreis

9.11.7v2 Die Funktionalität "Rechnungsversand per E-Mail: Meldung Lücke im Nummernkreis" ist nur aktiv, wenn "Einstellungen > Vorgänge > Optionen > Hinweis bei Druck wenn Lücke in Rechnungsnummern" aktiviert wurde.

373.934

KORREKTUR Ein Barcode im Formular bringt nach einer Stunde eine Fehlermeldung

9.11.7v2 Das Problem wurde behoben.

374.991

PROJEKTVERWALTUNG, RESSOURCENPLANUNG, PRODUKTION

Projektverwaltung

KORREKTUR Anteilige Darstellung der Rechnungen im Verknüpfungsbereich der Projekte

9.11.7v2 Der korrekte Anteil der Ausgangsrechnungen im Verknüpfungsbereich der Projekte wird angezeigt, auch wenn im Kopf und in den Positionen Projektnummern stehen.

372.174

RECHNUNGSWESEN

Finanzbuchhaltung

KORREKTUR Direktbuchung über Bank: Steuer mit falschen Vorzeichen

9.11.7v2 Beim direkten Bebuchen mit dem Steuercode A19# im Programmbereich "Bankauszüge" wird ab dieser Version die Steuer mit korrektem Vorzeichen ermittelt.

373.708

EBICS

KORREKTUR Fehlermeldung EBICS

9.11.7v2 Aufgrund einer von den Sparkassen nicht kommunizierten Änderung seitens der f-i (Rechenzentrum der Sparkassen) war die Kommunikation mit einem bestimmten EBICS-Server nicht mehr möglich. Das Problem wurde beseitigt.

374.455

TOPIX ZUSATZPROGRAMME

App TOPIX

KORREKTUR Leistungserfassung in Tickets und Projekten

9.11.7v2 In der TOPIX App war es nicht möglich in Tickets oder Projekten Leistungen zu erfassen. Das Verhalten wurde geändert und die genannten Funktionen stehen in der App ab dieser Version zur Verfügung.

374.047

9.11.7

MODULÜBERGREIFENDE FUNKTIONEN

Datenbank-Funktionen

ÄNDERUNG Performanceverbesserungen bei Layout-Vorschau von Angeboten, Lieferscheinen und Rechnungen

9.11.7 Die Performance wurde insbesondere bei der Layout-Vorschau von Angeboten, Lieferscheinen und Rechnungen mit vielen Positionen verbessert. Dazu wurden Programmteile für die Verarbeitung der Positionen auf neuen Funktionen der Datenbankversion 4Dv19 umgestellt.

373.040

ÄNDERUNG Zusätzliche Leerzeilen im Postenbereich der Layout-Vorschau

9.11.7 Durch die Umstellung auf 4D Write Pro wurden beim Aufbau der Layoutvorschau unter gewissen Umständen zusätzliche Leerzeilen generiert.

Die Einstellung "Einstellungen (mit gedrückter Shift-Taste öffnen) > Sondereinstellungen > Formularwesen (4D Write Pro) > Leere Positionen in der Layoutvorschau unterdrücken" bewirkt, dass keine Leerzeile entsteht, wenn der gesamte Inhalt einer Position unterdrückt wurde (z.B. mit "zWennAktion").

Mit "Einstellungen (mit gedrückter Shift-Taste öffnen) > Sondereinstellungen > Formularwesen (4D Write Pro) > Leerzeile unterdrücken, wenn der Postentext mit zWennText...zEndeWenn endet" wird versucht, eine zusätzliche Leerzeile zu entfernen, wenn der Inhalt der Position mit "zEndeWenn" endet.

374.277

NEU Referenzen aus Relationsdatensätzen und 'zWennAktion'-Befehle auch im Kopf- und Fußteil

9.11.7 Unter "Einstellungen (mit gedrückter Shift-Taste öffnen) > Sondereinstellung ("Einstellungen (mit gedrückter Shift-Taste öffnen) > Sondereinstellungen > Formularwesen (4D Write Pro) > Referenzen im Kopf- und Fußteil, welche keine Bilder sind, einfrieren" kann das Verhalten aktiviert werden, dass Referenzen im Kopf- und Fußteil eingefroren werden, solange sie nicht ein Bild via "PICT_Load" laden. Damit können sowohl Werte aus Relationsdatensätzen (z.B. "zKDNummer" oder "[Firmen]Suchname") geladen, als auch Befehle wie "zWennAktion" verwendet werden.

374.272

NEU Korrespondenzen: Formatierungen beim Antworten/Weiterleiten erhalten

9.11.7 Im Bereich Korrespondenzen gibt es beim Antworten bzw. Weiterleiten nun zwei weitere Optionen:

"Einstellungen (mit gedrückter Shift-Taste öffnen) > Sondereinstellungen > Formularwesen (4D Write Pro) > Korrespondenzen: Beim Antworten auch Absatzformate übernehmen" bewirkt, dass beim Antworten bzw. Weiterleiten das Antwortformular inklusive aller Absatzformate geladen wird. Dadurch lassen sich beispielsweise mehrspaltige Signaturen realisieren.

Die Option "Einstellungen (mit gedrückter Shift-Taste öffnen) > Sondereinstellungen > Formularwesen (4D Write Pro) > Korrespondenzen: Beim Antworten die Zitatebenen einfärben" stellt eine frühere Funktion wieder her, mit welcher in der Antwort je nach Zitatebene zusätzlich zur Einrückung der Text entsprechend eingefärbt wird.

374.273

NEU Umbrüche in Referenzen als Absatzumbruch behandeln

9.11.7 Unter "Sondereinstellung ("Einstellungen (mit gedrückter Shift-Taste öffnen) > Sondereinstellungen > Formularwesen (4D Write Pro) > Umbrüche in Referenzen als Absatzumbruch behandeln" kann nun konfiguriert werden, dass ein 'Carriage return' bzw. 'Line feed' in einer Referenz als Absatzumbruch im Formular erscheint. Bisher wurde die gesamte Referenz mit reinen Zeilenumbrüchen innerhalb des gleichen Absatzes aufgelöst.

374.276

Universal-Schnittstelle

ÄNDERUNG One Stop Shop (OSS): Erweiterung SOAP_SetRechnung

9.11.7 Per SOAP_SetRechnung kann ab dieser Version auch das Ursprungsland und Bestimmungsland gesetzt werden (Parameter FB_URSPRUNGSLAND, FB_BESTIMMUNGSLAND).

Beispiel:

```
<SOAP-ENV:Envelope
xmlns:SOAP-ENV="http://schemas.xmlsoap.org/soap/envelope/"
xmlns:SOAP-ENC="http://schemas.xmlsoap.org/soap/encoding/"
xmlns:xsi="http://www.w3.org/2001/XMLSchema-instance"
xmlns:xsd="http://www.w3.org/2001/XMLSchema"
SOAP-ENV:encodingStyle="http://schemas.xmlsoap.org/soap/encoding/"
>
<SOAP-ENV:Body>
<m:SOAP_SetRechnung xmlns:m="http://www.4d.com/namespace/default">
<MANDANT xsi:type="xsd:string">csv</MANDANT>
<BENUTZERNAME xsi:type="xsd:string">soap</BENUTZERNAME>
```

```

<KENNWORT xsi:type="xsd:string">123</KENNWORT>
<RE_ART xsi:type="xsd:string"></RE_ART>
<STORNO xsi:type="xsd:boolean">false</STORNO>
<BRUTTO xsi:type="xsd:boolean">false</BRUTTO>
<KDLF_NR xsi:type="xsd:string"></KDLF_NR>
<PERSLFD_NR xsi:type="xsd:float"></PERSLFD_NR>
<RE_NR xsi:type="xsd:string">202106-01</RE_NR>
<RE_DATUM xsi:type="xsd:date">2021-06-29</RE_DATUM>
...
<FB_URSPRUNGSLAND xsi:type="xsd:string">FR</FB_URSPRUNGSLAND>
<FB_BESTIMMUNGSLAND xsi:type="xsd:string">GB</FB_BESTIMMUNGSLAND>
</m:SOAP_SetRechnung>
</SOAP-ENV:Body>
</SOAP-ENV:Envelope>
<SOAP-ENV:Envelope
xmlns:xsi="http://www.w3.org/2001/XMLSchema-instance"
xmlns:xsd="http://www.w3.org/2001/XMLSchema"
xmlns:SOAP-ENC="http://schemas.xmlsoap.org/soap/encoding/"
xmlns:SOAP-ENV="http://schemas.xmlsoap.org/soap/envelope/"
SOAP-ENV:encodingStyle="http://schemas.xmlsoap.org/soap/encoding/"
>
<SOAP-ENV:Body>
<ns1:SOAP_SetRechnungResponse xmlns:ns1="http://www.4d.com/namespace/default">
<ERRORNUM xsi:type="xsd:int">0</ERRORNUM>
<ERRORTTEXT xsi:type="xsd:string">202106-01 wurde angelegt</ERRORTTEXT>
<RE_NR_AUSGABE xsi:type="xsd:string">202106-01</RE_NR_AUSGABE>
<UUID_OUT xsi:type="xsd:string">019BF5C526014B718D645516FD933D</UUID_OUT>
</ns1:SOAP_SetRechnungResponse>
</SOAP-ENV:Body>
</SOAP-ENV:Envelope>

```

372.855

NEU One Stop Shop (OSS): SOAP-Schnittstelle für Rechnungen um fünf Felder erweitert

9.11.7 Mit dem SOAP Aufruf "SOAP_SetRechnung" können nun auch die Felder für den den Steuervorfall (OSS) und die Herkunft der Rechnung gesetzt werden. Die Felder sind "STEUERVORFALL" und "HERKUNFT". Zusätzlich kann die Rechnung über das Kennzeichen "GESPERRT" gleich beim SOAP-Aufruf gesperrt werden. Außerdem können die Zahlungsart via "ZE_ART" und die Unit über "UNIT" angesteuert werden.

373.080

NEU One Stop Shop (OSS): SOAP_SetAuftragCont1

9.11.7 Der Aufruf SOAP_SetAuftragCont1 wurde um folgende Parameter erweitert:
"FB_URSPRUNGSLAND", "FB_BESTIMMUNGSLAND".

373.212

NEU SOAP-Schnittstelle für Rechnungspositionen um zwei Felder erweitert

9.11.7 Der SOAP-Aufruf wurde bei den Rechnungspositionen um die Angaben "Hashwert" und "Unit" erweitert. Via "SOAP_SetRechnung" müssen dafür die Kennzeichen "POS_HASH" für den Hashwert in der Rechnungsposition sowie "POS_UNIT" für die Unit in der Rechnungsposition verwendet werden.

373.246

GRUNDMODUL, CRM, DMS, TICKET-SYSTEM, TOURENPLANUNG, TELEFON-ANBINDUNG

Grundmodul

NEU Neuer Menübefehl "Auswahl > Angezeigte in die Auswahl übernehmen"

9.11.7 Ein neuer Menübefehl "Auswahl > Angezeigte in die Auswahl übernehmen" wurde eingeführt. Dieser Befehl ist zusätzlich per Tastatur mit <Cmd>-<Shift>-M ausführbar. Damit ist eine konsekutive Suche durch aufeinanderfolgende Eingaben in das Filterfeld möglich.

373.087

Ticket-System

ÄNDERUNG Automatischer Ticketstatus übersteuert manuellen Ticketstatus

9.11.7 Bei Zuordnung von Korrespondenzen zu Tickets erfolgt im Ticket ein automatischer Statuswechsel. Ist jedoch bei Eintragung der Ticketnummer in der Korrespondenz das betreffende Ticket von anderem Arbeitsplatz gesperrt oder im 2. Fenster geöffnet, kann der Wechsel des Ticketstatus nur zeitversetzt gemacht werden. Das System wartet dann, bis das Ticket nicht mehr gesperrt ist und wechselt dann den Status.

Dabei wird jetzt beachtet, ob in der Zwischenzeit vom Anwender vielleicht manuell der Ticketstatus bearbeitet wurde. War das der Fall, sollte ja dieser manuell gesetzte Ticketstatus beibehalten bleiben und die zeitlich verschobene Ticketstatusänderung wird nicht durchgeführt.

359.156

ÄNDERUNG Automatisches Formular im Ticket mit Absatzformatierungen

9.11.7 Bei der Anlage einer automatischen Korrespondenz im Ticket kann das eingestellte Formular inklusive aller absatzbezogenen Formatierungen gezogen werden.

Hierzu muss folgendes aktiviert werden:

Grundzustand > Sondereinstellung ("Einstellungen (mit gedrückter Shift-Taste öffnen) >

Sondereinstellungen > Formularwesen (4D Write Pro) > Ticketsystem: Formatierungen aus Formular übernehmen (#374.268)".

374.268

KORREKTUR **Eigene Ticketstatusliste > Korrespondenz: Thema zieht falschen Status**

9.11.7 Tickets mit Thema: Man kann eine eigene Statusliste definieren, diese in dem Kategorienamen angeben, der ein bestimmtes Thema hat. Wird dann aus einer Korrespondenz, die dieses Thema hat, ein Ticket mit "+" Button erzeugt, erscheint jetzt die erste Eintragung aus dieser Statusliste. Bisher "0 Neu" aus der Standard-Tickets-Statusliste.

372.495

WARENWIRTSCHAFT

Auftragsabwicklung

ÄNDERUNG Storno zu einer bezahlten Rechnung löscht die Zahlung(en) im Reiter "Abrechnung"

9.11.7 Wird eine bereits bezahlte Rechnung storniert, erscheint ab dieser Version folgender Hinweis: "Wenn Sie eine bezahlte Rechnung stornieren, werden keine neuen Zahlungs- und Mahnvorschläge generiert. Wollen Sie fortfahren?"

371.227

ÄNDERUNG Swiss QR Code: Rechnungsadresse ziehen

9.11.7 Beim Generieren eines Swiss QR Codes in einer Ausgangsrechnung ist es im geöffneten Datensatz möglich über das Aktionsmenü "Adresse für Swiss QR auswählen..." die Adresse festzulegen, die über das Swiss QR Code-Formular ausgegeben wird.

Auswählbar sind nur in der Firma hinterlegte Anschriften.

Gibt es in der Firma, die in der Rechnung eingetragen ist, nur eine "Hauptanschrift", erscheint ein Hinweis, dass es nur eine Anschrift gibt und somit keine Auswahl möglich ist.

Eine als "Abweichend" gekennzeichnete Rechnungsanschrift ist nicht zulässig und kann daher gar nicht erfasst werden.

Die Einstellung "Einstellungen (mit gedrückter Shift-Taste öffnen) > Sondereinstellungen > Grundmodul > Swiss QR Code - Auswahl Adresse" muss aktiviert sein.

372.395

NEU One Stop Shop (OSS): Anpassungen ab 01.07.2021 für Ausgangsrechnung

9.11.7 Bei aktiviertem OSS werden in einer Ausgangsrechnung unter dem Register Abrechnung/ EU-Ausland das Bestimmungsland und die steuerlichen Gegebenheiten auf Basis der Lieferadresse berechnet. Die Berechnung ist dabei direkt von der Pflege der Felder Ust-IDNummer und Steuerart in den Firmendaten im Bereich Konditionen/Kunde- Allgemein abhängig.

Aktivierung der Funktion (OSS): "Einstellungen (mit gedrückter Shift-Taste öffnen) > Sondereinstellungen > TOPIX Optionen > SU - Berücksichtigung Land in SU für UVA"

372.362

Materialwirtschaft

ÄNDERUNG Anzeige "Lager" bei Zähllistendruck in der Inventur

9.11.7 Ab dieser Version wird das Standardlager auf den Inventur-Zähllisten ausgeblendet. Sofern es weiter zusätzlich zum ausgewählten Lager gedruckt werden soll, ist folgende Option unter "Einstellungen > Vorgänge > Optionen" zu deaktivieren: "Inventur: Standardlager aus Ausdruck Zählliste entfernen"

371.046

Versandlogistik DHL

ÄNDERUNG Leitcode wird nicht angelegt bei "LF erzeugen" aus Übersichtsliste der Aufträge

9.11.7 Nach Ausführen des Befehls "Aktion > Lieferscheine erzeugen" in der Übersichtsliste der Aufträge kann der Versandaufkleber gedruckt werden.

374.075

KORREKTUR Einlieferungsliste für DHL lässt sich nicht übertragen (SFTP)

9.11.7 Die Übermittlung der Einlieferungsliste via SFTP funktioniert ab dieser Version fehlerfrei.

362.141

PROJEKTVERWALTUNG, RESSOURCENPLANUNG, PRODUKTION

Projektverwaltung

KORREKTUR Projektanalyse: Rundungsdifferenzen zwischen der kurzen und der ausführlichen Liste

9.11.7 Die Projektanalyse-Variante "Auftragsergebniskalkulation" hat zwischen der kurzen und der ausführlichen Liste keine Rundungsdifferenzen mehr.

372.141

RECHNUNGSWESEN

Finanzbuchhaltung

ÄNDERUNG One Stop Shop (OSS): Anpassungen ab 01.07.2021 für Finanzbuchhaltung

9.11.7 Zum 1.7.2021 gilt für Private Verkäufe innerhalb der EU der Steuersatz des Empfängerlandes, die sog. One-Stop-Shop Regelung. Die TOPIX Fibu wurde dafür angepasst.

373.102

Zahlungsverkehr

ÄNDERUNG EU-Zahlung: Automatische Neuanlage verhindern

9.11.7 Im Rahmen der Umstellung auf SEPA ist die Zahlungsart EU-Zahlung entfallen. Bisher stellte TOPIX sicher, dass diese Zahlungsart immer vorhanden ist.

Dies ist jetzt nicht mehr der Fall. Nach Löschen der Zahlungsart EU-Zahlung wird diese nicht wieder automatisch neu angelegt.

Die Zahlungsart steht dann weder für die Stammdaten noch im Zahlungsverkehr zur Verfügung. Es wird damit verhindert, eine nicht mehr gültige Zahlungsart verwenden zu können.

373.416

KORREKTUR Aktion > "In Rechnungen eintragen" bringt doppelten Eintrag (Überzahlung)

9.11.7 Beim erneuten Übertragen von Bankauszügen – mit der Aktion "In Rechnungen eintragen" – wird ab dieser Version auch ein bereits übertragener Zahlbetrag, bei dem Skonto zum Tragen kam, korrekt als bereits übertragen erkannt.

373.918

PERSONALVERWALTUNG

Reisekosten

KORREKTUR Reisekosten im Projekt (Mahlzeitgestellung auf Dienstreisen)

9.11.7 Für Sachbezüge werden keine Leistungen mehr erstellt, da sie nur den Mitarbeiter betreffen – und nicht die Abrechnung.

370.531

Zeiterfassung

KORREKTUR Tagesmodell > Info: Sollstunden werden zur Berechnung nicht herangezogen

9.11.7 Im Tagesmodell stand, dass die Sollzeit nicht beachtet wird. Dies ist nicht korrekt, da sie beachtet wird. Der falsche Hinweis wurde entfernt.

373.461

9.9.6v2

MODULÜBERGREIFENDE FUNKTIONEN

Universal-Schnittstelle

ÄNDERUNG Leistungszeitraum per SOAP_SetRechnung anlegen

9.9.6v2 Mit dem SOAP Aufruf SOAP_SetRechnung können ab dieser Version auch die Felder für den Leistungszeitraum gesetzt werden. Die Felder sind DATUM_VON und DATUM_BIS.

Beispiel:

```
<SOAP-ENV:Envelope
xmlns:SOAP-ENV="http://schemas.xmlsoap.org/soap/envelope/"
xmlns:SOAP-ENC="http://schemas.xmlsoap.org/soap/encoding/"
xmlns:xsi="http://www.w3.org/2001/XMLSchema-instance"
xmlns:xsd="http://www.w3.org/2001/XMLSchema"
SOAP-ENV:encodingStyle="http://schemas.xmlsoap.org/soap/encoding/"
>
<SOAP-ENV:Body>
<m:SOAP_SetRechnung xmlns:m="http://www.4d.com/namespace/default">
<MANDANT xsi:type="xsd:string">csv</MANDANT>
<BENUTZERNAME xsi:type="xsd:string">soap</BENUTZERNAME>
<KENNWORT xsi:type="xsd:string">123</KENNWORT>
<RE_ART xsi:type="xsd:string"></RE_ART>
<STORNO xsi:type="xsd:boolean">>false</STORNO>
<BRUTTO xsi:type="xsd:boolean">>false</BRUTTO>
<KDLF_NR xsi:type="xsd:string"></KDLF_NR>
<PERSLFD_NR xsi:type="xsd:float"></PERSLFD_NR>
<RE_NR xsi:type="xsd:string">202106-01</RE_NR>
<RE_DATUM xsi:type="xsd:date">2021-06-29</RE_DATUM>

<DATUM_VON xsi:type="xsd:date">2021-06-01</DATUM_VON>
<DATUM_BIS xsi:type="xsd:date">2021-06-30</DATUM_BIS>
<FB_URSPRUNGSLAND xsi:type="xsd:string">FR</FB_URSPRUNGSLAND>
<FB_BESTIMMUNGSLAND xsi:type="xsd:string">GB</FB_BESTIMMUNGSLAND>
</m:SOAP_SetRechnung>
</SOAP-ENV:Body>
</SOAP-ENV:Envelope>
<SOAP-ENV:Envelope
```

```
xmlns:xsi="http://www.w3.org/2001/XMLSchema-instance"
xmlns:xsd="http://www.w3.org/2001/XMLSchema"
xmlns:SOAP-ENC="http://schemas.xmlsoap.org/soap/encoding/"
xmlns:SOAP-ENV="http://schemas.xmlsoap.org/soap/envelope/"
SOAP-ENV:encodingStyle="http://schemas.xmlsoap.org/soap/encoding/"
>
<SOAP-ENV:Body>
<ns1:SOAP_SetRechnungResponse xmlns:ns1="http://www.4d.com/namespace/default">
<ERRORNUM xsi:type="xsd:int">0</ERRORNUM>
<ERRORTXT xsi:type="xsd:string">202106-01 wurde angelegt</ERRORTXT>
<RE_NR_AUSGABE xsi:type="xsd:string">202106-01</RE_NR_AUSGABE>
<UUID_OUT xsi:type="xsd:string">019BF5C526014B718D645516FD933D</UUID_OUT>
</ns1:SOAP_SetRechnungResponse>
</SOAP-ENV:Body>
</SOAP-ENV:Envelope>
372.492
```

KORREKTUR SOAP_SetPerson: Privatadresse

9.9.6v2 Mit dem Aufruf SOAP_SetPerson werden ab dieser Version auch Felder der privaten Adresse abgeglichen.

371.996

GRUNDMODUL, CRM, DMS, TICKET-SYSTEM, TOURENPLANUNG, TELEFON-ANBINDUNG

Grundmodul

KORREKTUR Kategorienamen automatisch ändern: Runtime-Fehler

9.9.6v2 Im "Automatisch Ändern"-Dialog der Kategorieeinträge kam es beim Versuch, den Kategorienamen zu ändern unter gewissen Umständen zu einem Runtime-Fehler. Dieses Problem wurde behoben.

367.403

DMS

KORREKTUR Rossum-OCR: Positionen werden nicht verarbeitet

9.9.6v2 Durch eine technische Umstellung in der Cloud musste die Verarbeitungslogik im Eingabelayout der Eingangsrechnung angepasst werden. Diese Änderung betrifft nur den Aufruf aus der Einzelrechnung, nicht den aus der Liste (Batchbetrieb).

373.401

WARENWIRTSCHAFT

Auftragsabwicklung

KORREKTUR Automatisch Zwischensumme berechnen funktioniert nur jedes 2. Mal

9.9.6v2 Beim Wechseln im Auftrag zwischen der Eingabe- und Kurzliste wird die Funktion "Stücklisten-Zwischensummen automatisch berechnen" nicht deaktiviert und funktioniert wieder wie gewohnt.

369.066

RECHNUNGSWESEN

Zahlungsverkehr

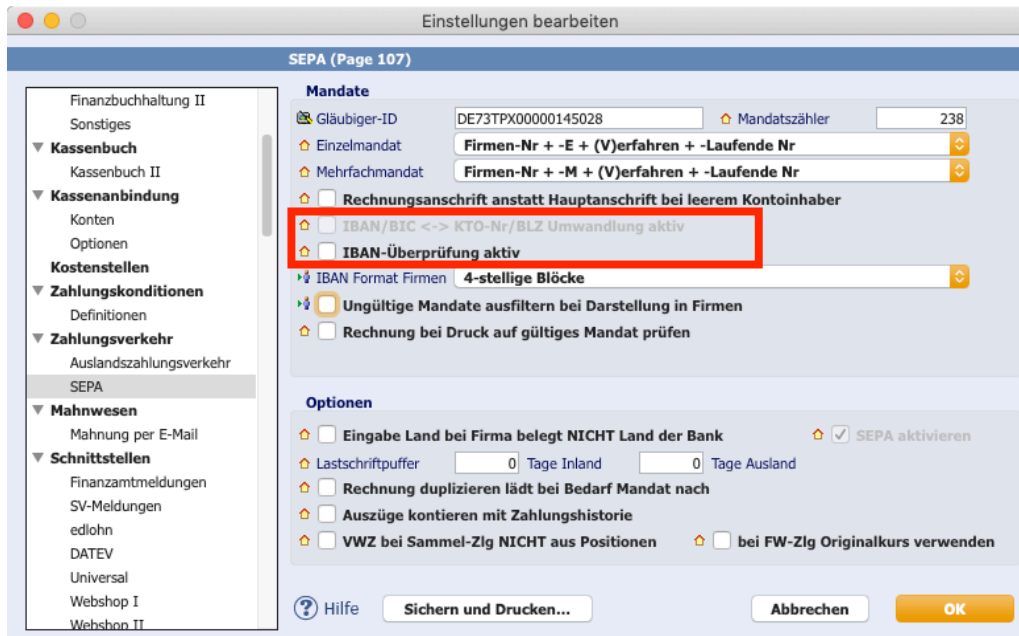
NEU CH: camt53/Einlesen in Bankauszüge / Verwendungszweck

9.9.6v2 Beim Einlesen von camt53 in Bankauszüge werden jetzt noch die in der Schweiz vorhanden zwei Werte (Ntry>BkTxCd>Domn>Fmly>Cd und Ntry>BkTxCd>Domn>Fmly>SubFmlyCd) im Verwendungszweck in die Umsatzpositionen übernommen.

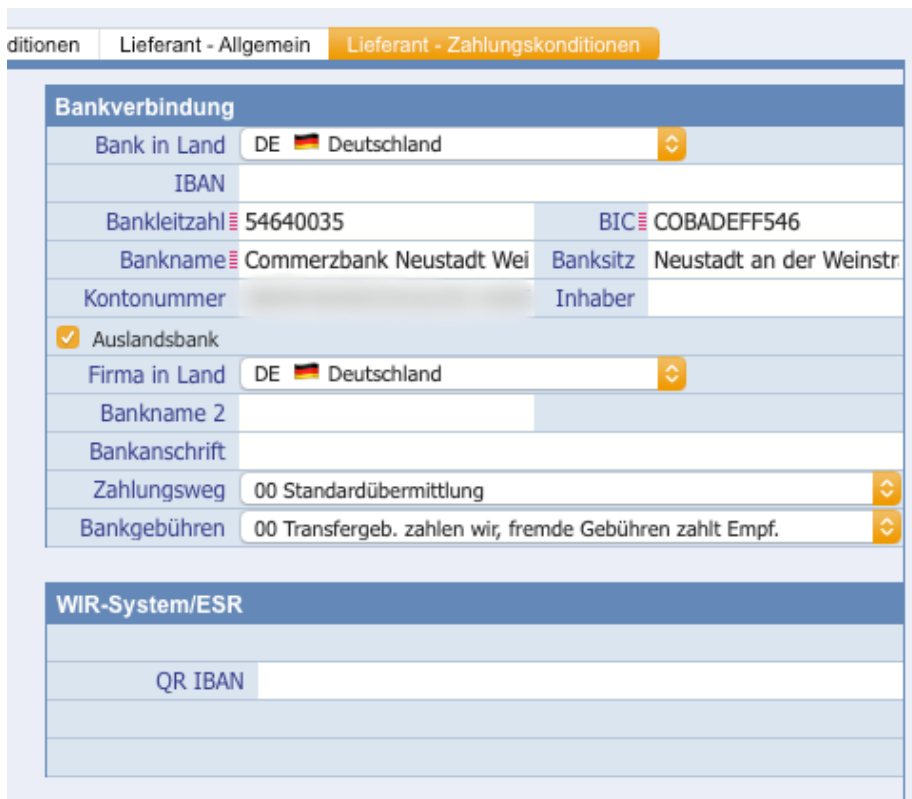
371.339

NEU Vorgaben für konzerninterne Zahlung

9.9.6v2 Die auswählbaren Weisungsschlüssel wurden ergänzt und die Texte modernisiert.
Zur Erfassung einer deutschen Bankverbindung als Auslandsbank in den Zahlungskonditionen einer Firma sind in den Einstellungen > Zahlungsverkehr > SEPA die markierten Optionen (temporär) zu deaktivieren.



Daraufhin kann die Empfänger-Bankverbindung als "Auslandsbank" erfasst werden.



372.862

DATEV-Schnittstelle

KORREKTUR DATEV-Export Storno einer Splittbuchung mit 1468 (Splittkonto) fehlerhaft

9.9.6v2 Bei der DATEV-Ausgabe von stornierten Belegen, bei denen eine Position mit USt-Kennzeichen 4 vorkommt (ohne dass ein Skontobetrag beteiligt ist), wird jetzt korrekt mit dem Buchungs-Code für Storno ausgegeben.

373.160

PERSONALVERWALTUNG

edlohn-Schnittstelle

KORREKTUR Trotz gesetzter Option wird falsche E-Mail-Adresse abgeglichen

9.9.6v2 Im Vergleichsdialog zum Abgleich der Stammdaten wird ab dieser Version – je nach gesetzter Option in den Einstellungen – die richtige E-Mail-Adresse angezeigt.

373.213

KORREKTUR EDLohn Abruf bringt Fehlermeldung nach 5-Minuten-Timeout

9.9.6v2 Sollte der Datenabruf aufgrund großer Datenmengen länger als fünf Minuten dauern, sendet edlohn ein Timeout. TOPIX verbindet sich ab dieser Version anschließend wieder richtig mit dem Server, damit der Datenabruf automatisch fortgeführt wird.

373.405

9.9.6

MODULÜBERGREIFENDE FUNKTIONEN

Universal-Schnittstelle

ÄNDERUNG Elektronisch erbrachte Dienstleistungen MOSS: Aktivierung unter Sondereinstellungen verfügbar

9.9.6 Unter "Einstellungen (mit gedrückter Shift-Taste öffnen) > Sondereinstellungen > TOPIX Optionen" steht eine neue Funktionalität "SU - Berücksichtigung Land in SU für UVA" zur Verfügung. Wenn elektronisch erbrachte Dienstleistungen im EU-Raum vorliegen, kann für die Übergabe von Ausgangsrechnungen an die Finanzbuchhaltung mit der Universalschnittstelle in den Rechnungsimportdefinitionen jetzt auch das Land mit angegeben werden. Sollte Unterstützung bei der Einrichtung notwendig werden, können Sie gerne Kontakt mit unserem Vertrieb aufnehmen.

371.973

GRUNDMODUL, CRM, DMS, TICKET-SYSTEM, TOURENPLANUNG, TELEFON-ANBINDUNG

Grundmodul

NEU 4D Write Pro: Hyperlinks setzen und löschen

9.9.6 Über das Zahnradmenü können nun Hyperlinks nach beliebigen URI-Schemata gesetzt werden. Außerdem gibt es die Möglichkeit, den Link von einem Text wieder zu entfernen.

370.940

NEU Alphabetische Sortierung der Formulare

9.9.6 In den Bereichen

#Angebote

#Bestellanforderung

#Einkauf

#Wareneingang

#Eingangsrechnung

#Lieferscheine

#Rechnungen

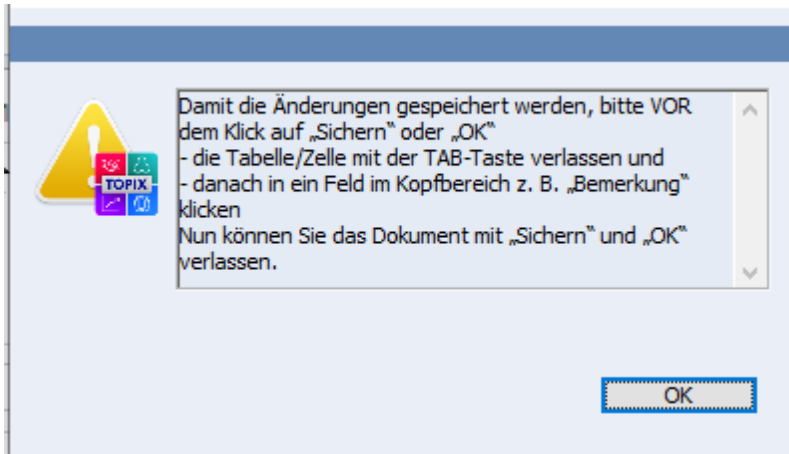
#Korrespondenzen

werden die Formulare alphabetisch nach Namen sortiert.

373.769

KORREKTUR Fremddokumente: Änderungen in den Spalten nicht gespeichert

9.9.6 Beim Öffnen eines Fremddokuments vom Typ Tabelle, einer Änderung in der Tabelle und Verlassen mit "OK" oder Blättern, wird der Inhalt der Tabelle im Datensatz gespeichert. Das geschieht über eine Funktionalität des 4D View Pro Tabellenblattes, die jedoch nur dann die aktuell geänderten Werte zuverlässig liefert, sobald man die Tabelle per TAB-Taste bzw. Mausklick in ein anderes Eingabefeld verlassen hat. Falls man bereits zuvor auf "Sichern" oder "OK" klickt, bleibt man in der Eingabemaske und es erscheint folgende Meldung:



In diesem Fall, verlassen Sie bitte die Tabelle/Zelle mit der TAB-Taste und klicken in ein Feld im Kopfbereich. Nun können Sie den Datensatz mit "Sichern" und "OK" schließen.

368.987

KORREKTUR 4D View Pro speichert Änderungen in den Spalten nicht (vor Verlassen der Zelle)

9.9.6 4D View Pro speichert Änderungen in den Zellen wieder wie gewohnt, auch ohne Verlassen der Zelle mit z.B. Tab-Taste.

370.692

KORREKTUR Korrespondenzen nach Löschung aus Mitarbeiter und gewünschter Anzeige in Korrespondenzen verschwunden

9.9.6 Korrespondenz einem Mitarbeiter zuweisen:

Wenn man anstatt einen Mitarbeiter eine Abteilung auswählte und auf OK klickte, dann verschwanden die Datensätze optisch (sie waren weiterhin da, jedoch unsichtbar). Die Darstellung ist ab dieser Version wieder korrekt.

372.269

WARENWIRTSCHAFT

Auftragsabwicklung

NEU Mehrfachauswahl von Artikeln im Kontrakt

9.9.6 Über eine Mehrfachauswahl von Artikeln – ähnlich der Mehrfachauswahl im Auftrag – können mehrere Artikel gleichzeitig in einen Kontrakt eingefügt werden.

371.133

NEU Massenoperationen für Kontraktpositionen

9.9.6 Es wurden Möglichkeiten zum automatischen Ändern geschaffen. Die Aktion umfasst zwei Funktionen

1. Einfügen eines Artikels in markierte Kontrakte aus der Kontraktliste über "Aktion > Artikel hinzufügen". Ist der Artikel im Kontrakt bereits enthalten, passiert nichts.
2. Entfernen eines Artikels aus markierten Kontrakten über "Aktion > Artikel entfernen".

371.144

KORREKTUR Firma hat USD -> Lieferschein in EUR

9.9.6 Ein neu angelegter Lieferschein ohne Auftragsbezug wurde bisher in der Systemwährung angelegt und auch nicht durch die im Kunden hinterlegte Währung aktualisiert. Dieses Verhalten wurde korrigiert.

364.859

XEROX-Partner Spezialmodul

KORREKTUR Zählerimport bringt Runtime-Fehler bei "OK" im Dialog

9.9.6 Zählerwerte einlesen per "Vorgang > Zählerwerte > Datei > Datenimport": Der Runtime-Fehler wurde behoben.

370.908

Analytik-Report

KORREKTUR Arbeitsblatt > Einschränkung auf Projekt: Unterschiedliches Verhalten mit/ohne Projektverwaltung

9.9.6 Suche als Einschränkung auf Z-Achse (Firma/Projekt/Artikel) über die erweiterte Suche, statt über normalen Suchdialog.

Dauerhafte, speicherbare Suche nach Projekten für den Filter in Z-Richtung.

Alternativ kann ein Auswahl-Dialog für gespeicherte Suchen angezeigt werden, indem mit "Shift-Ctrl"-Suchbefehl im Einblendmenü der "Suche..." Befehl ausgeführt wird.

Es erscheint eine Anzeige im gelben Fenster, um wieviele z.B. Projekte es sich handelt.

368.958

PROJEKTVERWALTUNG, RESSOURCENPLANUNG, PRODUKTION

Projektverwaltung

ÄNDERUNG Projektauswertungen - unterschiedliches Verhalten

9.9.6 Die Auswertungen unter "Auswertungen > Projektverwaltung" wurden in der Auswahl der Projekte vereinheitlicht. Es werden ab dieser Version nur die markierten Projekte verwendet. Sind keine Datensätze markiert, werden alle angezeigten Projekte herangezogen.

360.707

KORREKTUR Jobs mit 16% MwSt finden

9.9.6 Das Feld "MwSt Prozent" im Job wurde umbenannt in "MwSt Prozent Projekt", um Verwechslungen mit dem jobspezifischen "Steuersatz"-Feld z.B. beim Erstellen eines Schnellberichts ("Drucken > Bericht drucken") oder in der Erweiterten Suche zu vermeiden.

Der Wert des jetzt umbenannten Feldes "MwSt Prozent Projekt" wird weiterhin aus dem Projekt in alle Jobs übernommen ([Jobs]PR_MwSt_Prozent).

371.692

RECHNUNGSWESEN

Finanzbuchhaltung

ÄNDERUNG Einstellung > Kostenstellen > Saldenberechnung > keine Kostenstellensalden

9.9.6 Die Option unter "Einstellungen > Kostenstellen > Saldenberechnung > keine Kostenstellensalden" wird entfernt. Kostenstellensalden werden immer berechnet. Bei Erstinstallation der Version überprüft TOPIX, ob in einem Mandanten diese Option aktiviert ist. Falls ja, wird der Anwender informiert, dass er die Kostenstellensalden prüfen und diese Option unter "Einstellungen > Kostenstellen" deaktivieren muss.

Wird die Einstellung nicht deaktiviert, erfolgt bei der nächsten Anmeldung erneut der Hinweis. Die Kostenstellensalden werden aber auch bei aktiverter Option ab dieser Version immer berechnet.

355.814

ÄNDERUNG CH: Eingangsrechnungen -> ESR-Bankcode ist sicht- und eingebbar

9.9.6 Für den Fall, dass ein Scanner ausfällt, lässt sich ab dieser Version im Programmbereich Eingangsrechnungen der ESR-Bankcode auch manuell erfassen.

372.035

NEU Ausweisung D/K bei Kontennachweis in Bilanz und Saldenliste nach Bilanzkonto aufgeteilt

9.9.6 Für die neuen Auswertungen in der Finanzbuchhaltung steht eine neue Funktionalität zur Verfügung.

Im Programmbereich Konten kann für Debitoren- und Kreditorenkonten jetzt ein sogenanntes Sammelkonto aus der Bilanz angegeben werden.

Damit wird es möglich Bilanzen oder Saldenlisten unter Verwendung dieses Sammelkontos zu erstellen und die Ausgabe der Salden dann über das virtuelle Sammelkonto vorzunehmen.

Die einzugebenden Sammelkonten müssen als eigenes Konto in TOPIX angelegt sein.

Dabei gilt:

a: Das Sammelkonto muss eine Buchungssperre haben

b: Das Sammelkonto darf nicht bebucht sein

c: Für Debitoren können nur Sammelkonten eingetragen werden die den Bilanzcodes

AB21 Forderungen aus LuL

AB22 Forderungen ggü verbundene Unternehmen

AB23 Forderungen ggü Unternehmen mit Beteiligungsverhältnis
entsprechen

d: Für Kreditoren können nur Sammelkonten eingetragen werden die den Bilanzcodes

PC4 Verbindlichkeiten aus LuL

PC6 Verbindlichkeiten ggü verbundene Unternehmen

PC7 Verbindlichkeiten ggü Unternehmen mit Beteiligungsverhältnis
entsprechen

319.911

Zahlungsverkehr

KORREKTUR CH: Zahlung an ausländische Bank in CHF/EUR

9.9.6 Bei einer Zahlung an eine ausländische Bank in CHF/EUR wird ab dieser Version die korrekte Zahlungsart Ü837 erzeugt.

372.753

DATEV-Schnittstelle

ÄNDERUNG DATEV-Format stellt sich beim Import immer zurück auf 700

9.9.6 Beim DATEV-Import wird jetzt für jeden Anwender die zuletzt verwendete Vorlage gespeichert. Das gewünschte Tabellenformat muss weiterhin manuell ausgewählt werden, sofern erforderlich.

367.255

ÄNDERUNG One Stop Shop (OSS): DATEV-Export 700 v12 mit neuen Umsatzsteuercodes

9.9.6 Der DATEV-Export 700 v12 mit neuen Umsatzsteuercodes für OSS ist ab dieser Version verfügbar.

372.508

PERSONALVERWALTUNG

edlohn-Schnittstelle

ÄNDERUNG Bei lizenzierter Zeiterfassung: Neu importierte Mitarbeiter für Zeiterfassung aktiv

9.9.6 Bei lizenzierter Zeiterfassung wird die Option "Keine Zeitabrechnungen erstellen" im Mitarbeiterdatensatz für neu aus edlohn importierte Mitarbeiter nicht mehr gesetzt.

372.516

NEU Regelmäßiger Ping an den edlohn-Server

9.9.6 Nach 40 Tagen Nicht-Benutzung wird der Abruftoken auf edlohn-Seite deaktiviert. Beim Betreten des Mitarbeiterbereichs wird ab dieser Version alle sieben Tage ein Testlogin auf dem edlohn-Server durchgeführt.

Damit wird die Deaktivierung seitens edlohn unterbunden.

371.404

NEU Storno-Automatik bei Datenabruf per Einstellung verhindert

9.9.6 (Funktion noch nicht final freigegeben)

Werden für edlohn-Abrechnungen zu TOPIX übertragen und dabei neuere Versionen bestehender Lohnabrechnungen empfangen, wurden die alte Lohnabrechnung storniert und mit den neuen Daten eine neue Abrechnung gespeichert.

Nun ist es unter "Einstellungen > Schnittstellen > edlohn > Datensätze bei aktuellerer Version stornieren" möglich, dieses Verhalten zu steuern. Stattdessen werden bei nicht aktivierter Option die bestehenden/alten Daten überschrieben und kein Stornodatensatz mehr generiert.

372.414

KORREKTUR Umlauteproblem bei Übernahme der Buchungen

9.9.6 Unter Einstellungen > Schnittstellen > edlohn lässt sich für den Import der Buchungsliste ab dieser Version eine Zeichenkodierung auswählen, sofern die Umlaute nach dem Einlesen der Datei nicht korrekt bzw. verändert dargestellt werden.

371.276

Zeiterfassung

ÄNDERUNG Deaktivierung von Tagesmodellen, die in Wochenmodellen verwendet werden

9.9.6 Wird unter "Stamm > Zeitmodelle > Tagesmodelle" in einem Tagesmodell die Checkbox "Deaktiviert" geklickt, erscheint eine Hinweismeldung, sofern das Tagesmodell noch in aktiven Wochenmodellen verwendet wird. Somit hat der Anwender die Möglichkeit die genannten Wochenmodelle zu prüfen und ggfs. zu ändern.

370.367

TOPIX ZUSATZPROGRAMME

App TOPIX

KORREKTUR Auswahllisten sind nicht alphabetisch gelistet (iPhone/Android Apps)

9.9.6 In meinTOPIX und TOPIX für Android und iOS waren die Auswahllisten nicht alphabetisch sortiert. Dies wurde korrigiert.

372.408

9.9.3v3

GRUNDMODUL, CRM, DMS, TICKET-SYSTEM, TOURENPLANUNG, TELEFON-ANBINDUNG

Grundmodul

ÄNDERUNG Tastenkürzel zum Öffnen anderer Programmbereiche in neuen Fenstern

9.9.3v3 Das Tastenkürzel, um andere Programmbereiche in neuen Fenstern zu öffnen, kann über "Einstellungen > Vorgänge > Optionen > Programmbereiche wieder mit Shift-Modifier im neuen Fenster öffnen (#372.358)" aktiviert werden.

372.358

9.9.3v2

WARENWIRTSCHAFT

Auftragsabwicklung

KORREKTUR Falsche Zwischensummen bei Nutzung von *ns in der Beschreibung von Position 1

9.9.3v2 Bei Nutzung von "*ns" in der Beschreibung der ersten Position eines Belegs werden die Zwischensummen ab dieser Version wieder korrekt ermittelt.

371.290

RECHNUNGSWESEN

Zahlungsverkehr

KORREKTUR Bankauszüge abrufen geht nicht (VR-Bank)

9.9.3v2 Fehlerhafte Informationen bzgl. MIME-Type (photoTAN) seitens der VR-Bank (fiducia) wurden korrigiert. Der Abruf funktioniert wieder wie gewohnt.

371.289

KORREKTUR Sammelstapelbeleg Zahlungen: Wird nicht erzeugt bei bereits getätigten Zahlungen

9.9.3v2 Beim Erzeugen eines Sammelstapelbeleges aus der Liste der Zahlungen werden ab dieser Version auch bereits getätigte Zahlungen wieder zu einem Beleg zusammengefasst.

371.621

DATEV-Schnittstelle

KORREKTUR DATEV-Import der EB-Werte als SB-Werte legt Buchungen im falschen/alten Wirtschaftsjahr an

9.9.3v2 Beim DATEV-Import von EB-Werten wird das richtige Wirtschaftsjahr angesprochen.

372.041

KORREKTUR Export Aus- und Eingangsrechnungen in Fremdwährung (FW) ohne Kennung FW bei fehlender Einstellung

9.9.3v2 Wenn die Option "FW-Belege mit Kurs" NICHT aktiviert ist erfolgt die Ausgabe von Aus- und Eingangsrechnungen wieder einfach nur in EUR mit dem korrekten EUR-Betrag.

372.106

PERSONALVERWALTUNG

edlohn-Schnittstelle

KORREKTUR edlohn-Dokumentenübergabe: Nicht-Lohnabrechnung/Meldungen > Fehlermeldung

9.9.3v2 Nicht mitarbeiterbezogene Dokumente aus dem edlohn-Archiv werden ab dieser Version beim edlohn-Datenabruf im Abrufprotokoll nicht mehr angemerkt.

371.075

9.9.3

MODULÜBERGREIFENDE FUNKTIONEN

Datenbank-Funktionen

KORREKTUR Die PDF-Vorschau ist im 64-bit Modus nicht verfügbar

9.9.3 Die PDF Vorschau ist im 64-bit Modus wieder verfügbar.

366.607

Universal-Schnittstelle

NEU Übergabe Ausgangsrechnung an Stapelbelege: Prüft vor Übergabe ob gültiges SEPA-Mandat existiert

9.9.3 Vor dem Übertragen von Ausgangsrechnungen mit Lastschrift zur Finanzbuchhaltung (Stapelbelege) kann eine Prüfung der SEPA-Mandate erfolgen.

Wenn kein korrektes SEPA-Mandat vorliegt, wird die Ausgangsrechnung nicht zur Finanzbuchhaltung übertragen.

Diese Funktion kann unter "Einstellungen (mit gedrückter Shift-Taste öffnen) > Sondereinstellungen > Finanzbuchhaltung > SU/AR/FB - SEPA-Mandat prüfen vor Übergabe und bei Bedarf auslassen" aktiviert werden.

369.449

KORREKTUR Runtime-Fehler bei SOAP_GetJob

9.9.3 Der Aufruf SOAP_GetJob verursacht keinen Runtime-Fehler mehr. Das Problem wurde behoben.

369.008

GRUNDMODUL, CRM, DMS, TICKET-SYSTEM, TOURENPLANUNG, TELEFON-ANBINDUNG

Grundmodul

ÄNDERUNG Cursor immer im Filterfeld

9.9.3 Der Cursor befindet sich immer im Filterfeld

- Beim Öffnen des Terminkalenders
- Beim Aufruf einer gespeicherten Konfiguration
- In allen Übersichtslisten beim (neu) Öffnen, auch wenn man eine gespeicherte Auswahl oder Suche aufruft.

Aktivierung unter "Einstellungen (mit gedrückter Shift-Taste öffnen) > Sondereinstellungen > Grundmodul > Cursor nach Suche oder Kalender-Öffnen im Suchfeld (#353.603)"

353.603

NEU Verknüpfter Sprung zwischen Personen und Internetdaten

9.9.3 Der verknüpfte Sprung zwischen Personen und Internetdaten ist ab dieser Version möglich.

369.380

Grundmodul

KORREKTUR Fehlermeldung beim Bearbeiten von Notizen

9.9.3 Das Problem beim Speichern von Notizen wurde behoben, es erscheint keine Fehlermeldung mehr.

368.973

CRM

ÄNDERUNG Verknüpfungsbereich Firma: Vertriebsprojekte nach Voreinstellung "graue Zeile" färben

9.9.3 Per Einstellung unter "CRM > Vertriebsprojekte" kann man festlegen, in welcher Farbe Vertriebsprojekte angezeigt werden. Auch, ob sie in der Liste als "Graue Zeile" angezeigt werden usw. kann hier eingestellt werden. Die Einstellung "Graue Zeile" greift ab dieser Version auch im Verknüpfungsbereich der Firma.

366.413

DMS

KORREKTUR Eingangsrechnung über DMS angelegt: Kein Formular eingetragen

9.9.3 Beim Anlegen einer Eingangsrechnung über den DMS-Import wird das Standard-Formular eingetragen. Da der DMS-Import am Server oder Serviceclient abläuft, wird hier das Formular "für alle Benutzer" verwendet.

362.768

KORREKTUR DMS Viewer nimmt falsche IP-Adresse vom TOPIX Server

9.9.3 In bestimmten Netzwerkkonfigurationen konnte es am TOPIX-Server vorkommen, dass der WEB-Server an ein Netzwerkinterface gebunden war, dass für einen TOPIX-Arbeitsplatz nicht erreichbar war (Netzwerk für iSCSI Storage etc.). Für einen solchen Fall wurde die Möglichkeit geschaffen, die IP-Adresse für den DMS-Viewer vorzugeben.

369.863

WARENWIRTSCHAFT

Auftragsabwicklung

ÄNDERUNG Rechnungsnummern: Lücke wird bei E-Mail Versand nicht gemeldet

9.9.3 Die Prüfung der Rechnungsnummern auf Lücken wird ab dieser Version auch beim E-Mail Versand mit Korrespondenzen und beim E-Mail Versand aus der Eingabemaske durchgeführt.

367.799

KORREKTUR Artikel: Aktion > Rabattstaffelpreise ändern (geänderte Schritte bei Eckpreisen nicht gespeichert)

9.9.3 Artikel: Aktion > Rabattstaffelpreise ändern - geänderte Schritte bei Eckpreisen werden ab dieser Version gespeichert.

366.991

Einkauf

KORREKTUR Eingangsrechnungen: PDFs im Reiter Original werden an PC-Arbeitsplätzen nicht angezeigt

9.9.3 Durch eine Anpassung des Ghostscript-Aufrufes wurde die PDF-Vorschau auf dem Register Original in Eingangsrechnungen und Korrespondenzen wieder möglich.

369.618

Vertragsverwaltung

KORREKTUR Auftrag mit Anzahlungsrechnungen und Freigabe für die nächste Teilabrechnung

9.9.3 Bei Aufträgen mit Anzahlungsrechnungen und Freigabe für die nächste Teilabrechnung werden die Anzahlungsrechnungen korrekt erstellt (auch, wenn die Termine für die einzelnen Anzahlungsrechnungen noch nicht bei Auftragsanlage erfasst wurden und – je nach Fortschritt – erst nach und nach eingetragen wurden).

370.992

Analytik-Report

KORREKTUR Begrenzung der Zeilen in Arbeitsblättern

9.9.3 Der Fehler wurde behoben. Im Analytik-Report ist es wieder möglich, mehr als 1000 Zeilen auszuwerten.

369.415

Webshop-Schnittstelle

ÄNDERUNG Firmenname 3 -> Freifeld 3

9.9.3 Über Einstellungen > Schnittstellen > Webshop III > Externals > Optionen kann der Import von Freifeld 3 über den Schalter "Auftragsimport - Freifeld 3 auslassen" gesteuert werden.

368.965

PROJEKTVERWALTUNG, RESSOURCENPLANUNG, PRODUKTION

Projektverwaltung

KORREKTUR Leistung erzeugt über meinTOPIX: MwSt-Satz wird nicht automatisch angeglichen

9.9.3 Bei der Leistungserfassung über meinTOPIX ist ab dieser Version die Steuer-Automatik verfügbar.

Details: Beim Erfassen von Leistungen wird – je nach Ausführungs-Datum – automatisch der richtige MwSt.-Prozentsatz gezogen. Bei Abweichung zum Job-Steuersatz erfolgt ein Hinweis im gelben Fenster. Voraussetzung: Einstellungen: Auftragsabwicklung III > Datum für Mehrwertsteuer-Änderung ist gepflegt.

369.820

Produktion/Fertigung

KORREKTUR Verschiebung der unteren Anzeige der Materialien im Arbeitsplan funktioniert nicht

9.9.3 Der Splitter im Fertigungsplan funktioniert ab dieser Version wieder wie gewohnt.

361.590

RECHNUNGSWESEN

Finanzbuchhaltung

KORREKTUR Geldeingang für Anzahlungsrechnung: Option "alle Buchungen"

9.9.3 Für Anzahlungsrechnungen, die aus der Auftragsabwicklung an die Finanzbuchhaltung übergeben wurden, kann jetzt beim Geldeingang die Option "alle Buchungen" unter "Einstellungen > Finanzbuchhaltung > Zahlungsaufteilung" verwendet werden.

369.900

Kostenrechnung

ÄNDERUNG Einheitlicher KLR-Arbeitsblatt-Export

9.9.3 Analytik Report > KLR-Arbeitsblatt: Die Exportierfunktion ist ab dieser Version nicht nur per Schaltfläche "Export" unter der Tabelle verfügbar, sondern analog auch beim Aufruf des Export-Befehls.

361.609

KORREKTUR KLR-Exporte vereinheitlicht

9.9.3 Im KLR-Analytik-Report Arbeitsblatt kann man bei Export (sowohl per Menübefehl als auch per Schaltfläche) wahlweise in der Titelzeile die Vorzeichen weglassen. Es erscheint dann unter dem Button ein Popup, in dem die gewünschte Option aktiviert werden kann. Diese bleibt benutzerabhängig gespeichert.

369.973

DATEV-Schnittstelle

KORREKTUR BMD Schnittstelle bringt falsche Werte bei einem Rabatt

9.9.3 Das Problem wurde behoben. Die BMD Schnittstelle berücksichtigt ab dieser Version die Globalrabatte korrekt.

370.715

IDEA/XML-Schnittstelle

ÄNDERUNG IDEA-Export ohne Zertifizierung wird IDEA-Light-Export

9.9.3 Zur Vermeidung von Missverständnissen wird im Programmbereich "Belege" die Export-Funktion "IDEA-Export...", die ohne das Modul SI (zertifizierte IDEA-Schnittstelle) im Standard zur Verfügung steht, umbenannt in IDEA-Light-Export.

366.665

PERSONALVERWALTUNG

Personalmodule allgemein

NEU Ausdruck für "Leistungen/Ziele" > Reiter "Ziele"

9.9.3 Die Zielvereinbarungen, die im Mitarbeiter unter "Personalakte > Leistungen/Ziele > Ziele" angelegt wurden, können ab dieser Version ausgedruckt werden. Dafür markieren Sie unter "Stamm > Mitarbeiter" den gewünschten Datensatz und wählen "Drucken > Zielvereinbarung..." Im folgenden Fenster wählen Sie das gewünschte Wirtschaftsjahr und klicken auf "OK". Daraufhin wird der Ausdruck erzeugt.

367.765

Lohnbuchhaltung

NEU E-Mail Antworten auf Urlaubs-Anträge werden nicht verarbeitet

9.9.3 TOPIX erkennt ab dieser Version Antwortmails, die im HTML Format eingehen (z.B. Outlook für iOS).

366.087

KORREKTUR edlohn-Schnittstelle Feldzuordnungen

9.9.3 Beim Mitarbeiterstammdatenabgleich mit edlohn wird die E-Mail-Adresse ab dieser Version in das Feld "E-Mail privat" geschrieben.

369.179

edlohn-Schnittstelle

ÄNDERUNG Stammdatenimport: Alles aus-/abwählen

9.9.3 Beim Mitarbeiterstammdatenimport kann man ab dieser Version alle Einträge im Vergleichsfenster mit einem Doppelklick aus- bzw. abwählen.

369.193

NEU **edlohn-Wartungszeiträume beachten**

9.9.3 Die Wartungszeiträume von edlohn werden ab dieser Version in TOPIX angezeigt und beim Datenabruf berücksichtigt. Versucht man während eines Wartungszeitraums Daten von edlohn abzurufen, bekommt man eine entsprechende Warnung angezeigt.

369.740

KORREKTUR **Menüpunkt edlohn Zahlungsimport wird nicht angezeigt**

9.9.3 Der Menüpunkt zum Import von edlohn-Zahlungsdateien wird angezeigt und ist nicht mehr von einer Lohn-Lizenz abhängig.

370.256

TOPIX ZUSATZPROGRAMME

App TOPIX

KORREKTUR Anzeige Angebote: Positionen sind durcheinander

9.9.3 Die Positionen in Angeboten, Aufträgen, Lieferscheinen und Rechnungen werden wie gewohnt nach Positionsnummer sortiert.

370.642

9.9.2

MODULÜBERGREIFENDE FUNKTIONEN

Universal-Schnittstelle

NEU Definition Rechnungsimport: Auswahllisten für Erfolgskonten

9.9.2 Bei den Rechnungsimport-Definitionen wird ab dieser Version für die Erfassung der "Datenfelder aus der Faktura die Einstellung "Einstellungen (mit gedrückter Shift-Taste öffnen) > Sondereinstellungen > Finanzbuchhaltung > FB – Erlös- u Kostenkonto im Artikel aus Kontenstamm" berücksichtigt.

Wenn diese Einstellung deaktiviert ist, wird bei der Eingabe im Feld "Artikel Konto" auf die Auswahllisten "Erlöskonto" bzw. "Kostenkonto" aus der Auftragsabwicklung zur Unterstützung zugegriffen – und nicht mehr auf den Kontenstamm aus der Finanzbuchhaltung.

274.983

GRUNDMODUL, CRM, DMS, TICKET-SYSTEM, TOURENPLANUNG, TELEFON-ANBINDUNG

Grundmodul

ÄNDERUNG Eigene Namen für Fremddokumente: Verbotene Zeichen ausfiltern

9.9.2 Beim Sichern von Fremddokumenten werden verbotene Zeichen : und / und \ aus dem Namen des Fremddokuments gefiltert.

367.992

ÄNDERUNG Umschalten von horizontaler Kalender-Ansicht sehr langsam

9.9.2 Bestimmte Kalenderansichten im Terminkalender (wie Projektansichten und Benutzeransichten) erscheinen ab dieser Version schneller.

368.128

WARENWIRTSCHAFT

Auftragsabwicklung

KORREKTUR Artikel: Rabattstaffel lässt sich nicht mehr über "Aktion" anlegen

9.9.2 Per "Aktion > Rabattstaffelpreise ändern" kann der Administrator in "Stamm > Artikel" alle Rabattstaffeln ändern, nicht nur die in der Artikelauswahl vorkommenden Rabattstaffeln werden aufgeführt. So kann man mit der Option "[x] Fehlende Staffeln anlegen" auch Fehlende leichter ergänzen (sofern mit Prozentsatz-Angabe).

368.956

KORREKTUR PDF-Datei: Hintergrund nicht mehr transparent

9.9.2 In TOPIX wurden bis zur Version 9.7 die Formulare standardmäßig mit transparentem Hintergrund gedruckt; dieses Verhalten hat sich in der 9.8 mit Umstieg auf 4D Write Pro geändert (Standardhintergrund weiß). Um auch in aktuellen Versionen einen transparenten Hintergrund zu erhalten, gibt es ab dieser Version im Zahnradmenü den Befehl "Hintergrund transparent".

369.072

Materialwirtschaft

KORREKTUR Firmenstatistik: Zoombox

9.9.2 Durch den Klick auf die Zoombox in der Firmenstatistik gingen die zuvor getroffenen Suchkriterien verloren. Der Fehler wurde behoben.

362.645

XEROX-Partner Spezialmodul

KORREKTUR Überlagerte Ansicht in Geräten

9.9.2 Unter "Vorgang > Geräte" wurden in der geöffneten Gerätemaske die Ansichten der Register "Service" und "Standort" überlagert.

Die Anzeige erfolgt ab dieser Version wieder korrekt.

365.106

PROJEKTVERWALTUNG, RESSOURCENPLANUNG, PRODUKTION

Projektverwaltung

KORREKTUR Auswertungen >Projektverwaltung >Spezielle Auswertung

9.9.2 Unter Auswertungen > Projektverwaltung > Spezielle Auswertung wurden Anpassungen vorgenommen:

- Copy/Paste wurde ermöglicht
- Eine Leere Auswertung bei Zeitraum unter 1 Monat wird vermieden

368.144

RECHNUNGSWESEN

Kostenrechnung

KORREKTUR Arbeitsblätter: Copy/Paste

9.9.2 Zwischenablage: Bei Copy/Paste von Arbeitsblättern per Schaltfläche "Clipboard" (links) bleiben "-" Zeichen am Anfang des Spaltentitels bestehen.

368.877

PERSONALVERWALTUNG

Personalmodule allgemein

ÄNDERUNG AAG-Eingabefelder bei Kalendereinträgen ab 2021 nicht mehr anzeigen

9.9.2 In Kalendereinträgen des Mitarbeiterkalenders werden AAG-Eingabefelder ab 2021 nicht mehr angezeigt.

368.886

Lohnbuchhaltung

KORREKTUR Fehlermeldung bei der Lohnsteuerübermittlung

9.9.2 Wenn Arbeitslohn für Mehrjährige steuerliche Berechnung anfällt und die errechnete Kirchensteuer 0 ist, dann muss diese auch mit 0 übermittelt werden.

Dazu muss die Lohnsteuerbescheinigung neu erstellt und abgesendet werden.

366.976

KORREKTUR edlohn Datenimport

9.9.2 Beim edlohn-Datenabgleich werden ab dieser Version auch die Mitarbeiter-Stammdaten abgeglichen für unterschiedliche Personalnummern.

369.015

edlohn-Schnittstelle

ÄNDERUNG Abruf der edlohn-Daten: Reihenfolge geändert

9.9.2 Die Mitarbeiterstammdaten von edlohn werden ab dieser Version abgerufen bevor die Abrechnungen, SV-Meldungen, etc. von edlohn abgeholt und verarbeitet werden.

369.029

KORREKTUR Fehlermeldung "Error 401-Authentication Missing/Incomplete" beim edlohn-Abruf

9.9.2 Der Fehler wurde behoben.

368.265

Zeiterfassung

ÄNDERUNG Zeitabrechnung bei "Entschädigung bei Quarantäne" bringt Minusstunden

9.9.2 Die ältere Eintragsart "Entschädigung bei Quarantäne" wurde umbenannt in "Quarantäne" und ist unbezahlt. Es gibt ab dieser Version eine neue Eintragsart "Entschädigung bei Quarantäne" die dann bezahlt ist (Soll=Istzeit).

362.987

TOPIX ZUSATZPROGRAMME

meinTOPIX (für macOS + Windows)

KORREKTUR Probleme meinTOPIX und TOPIX-App Login: Kennwort falsch

9.9.2 meinTOPIX erlaubt ab dieser Version auch die Eingabe von Passwörtern mit mehr als 15 Stellen.

369.087

9.9.1v2

MODULÜBERGREIFENDE FUNKTIONEN

Datenbank-Funktionen

ÄNDERUNG Lizenzierung ohne USB-Konfigurationsstecker

9.9.1v2 Bei der Lizenzierung ohne USB-Konfigurationsstecker sind unter Umständen Module falsch gezählt worden, dieses Problem wurde behoben.

368.248

KORREKTUR Eigenes Logo (im Grundzustand) abgeschnitten

9.9.1v2 Eigene Logos wurden im Grundzustand falsch skaliert und deshalb abgeschnitten, dieses Fehlverhalten wurde behoben.

368.876

GRUNDMODUL, CRM, DMS, TICKET-SYSTEM, TOURENPLANUNG, TELEFON-ANBINDUNG

Grundmodul

KORREKTUR Nummernkreis ändern

9.9.1v2 Einstellung > Nummernkreise: Ab dieser Version in Listenform eingebbar (nur bei Lizenzen ohne Projektverwaltung->nur Fibu)

369.611

WARENWIRTSCHAFT

Auftragsabwicklung

ÄNDERUNG QR Ausgangsrechnungen mit Beträgen grösser 1000

9.9.1v2 Der Betrag im Swiss QR Code und das Länderkennzeichen werden ab dieser Version korrekt im Swiss QR Code ausgegeben.

367.970

Materialwirtschaft

KORREKTUR Artikelstatistik: Nach Registerwechsel Klicken nicht mehr möglich

9.9.1v2 Im Bereich "Artikel" -> Register "Statistik": Nach einem Wechsel im Register zwischen der Verkaufsstatistik und der Einkaufsstatistik kann man die Unterpunkte auf- und zuklappen.

366.820

KORREKTUR Artikelstatistik > Einkauf (LF): Einzelpreis falsch, wenn Artikel mehrfach in Eingangsrechnung

9.9.1v2 Artikelstatistik > Einkauf (LF)/Verkauf: Die Summierung von Einzelbeträgen wird durch den Durchschnitt ersetzt, bei den Spalten

-> Einzel-EK/-VK, Rohertrag-%

-> EP kalk.

-> kalk EP zu originalem EP in %

367.317

RECHNUNGSWESEN

Finanzbuchhaltung

KORREKTUR Wirtschaftsjahre reinitialisieren funktioniert ab Version 9.9.0 nicht mehr

9.9.1v2 Wirtschaftsjahre reinitialisieren funktioniert wieder wie gewohnt, der Fehler wurde behoben.
369.859

Anlagenbuchhaltung

KORREKTUR Anlagen-Teilabgang in Anlagen-Spiegel falsch

9.9.1v2 (Teil)-Abgänge eines Anlageguts nach Abschreibung auf den Planrestwert werden korrekt im Anlagen-Spiegel berücksichtigt.
366.404

Zahlungsverkehr

KORREKTUR Bankauszüge: USD (\$) Konto wird nicht aktualisiert

9.9.1v2 Ein Bankkonto in Fremdwährung kann neben dem Bankkonto in Hauswährung abgerufen werden, wenn das Feld "MT940 Konto Link" in beiden Konten – also dem Konto in Hauswährung und dem Konto in Fremdwährung – befüllt ist.
367.547

PERSONALVERWALTUNG

Lohnbuchhaltung

KORREKTUR Bei unterjährigem edlohn-Wechsel mit danach eingetretenem Mitarbeiter keine Lohnnachweis-Korrektur möglich

9.9.1v2 Die Korrektur des Digitalen Lohnnachweises nach unterjährigem Wechsel zu edlohn und danach eingetretenem Mitarbeiter ist ab dieser Version wieder möglich.

368.816

9.9.1

GRUNDMODUL, CRM, DMS, TICKET-SYSTEM, TOURENPLANUNG, TELEFON-ANBINDUNG

Grundmodul

ÄNDERUNG 4D Write Pro Randeinstellungen

9.9.1 Im Zahnradmenü neben den 4D Write Pro-Bereichen gibt es nun einen Eintrag "Seitenränder", mit welchem der Druckrand komfortabel eingestellt werden kann. Neu ist auch der Reiter "Einrückungen" im Dialog der Tabulatoren, welcher ebenfalls über das Zahnradmenü erreichbar ist.

366.200

NEU Gelöschte Termine aus iCal in TOPIX löschen

9.9.1 Mit der Einstellung "Einstellungen > Ereignisse > Ereignisse II > CalDAV Sync Einstellungen > Termine aus der Cloud in TOPIX löschen" lassen sich nun auch Termine in TOPIX über den Sync löschen. Bitte schalten Sie diese Option nur ein, wenn unbedingt erforderlich. Das Löschen der Termine wurde nochmals komplett überarbeitet.

348.293

CRM

KORREKTUR Vertriebsprojekt: Auswahlliste "letztes Ergebnis" und "nächster Schritt" in englischer Oberfläche leer

9.9.1 Identische Auswahlliste bei "Letztes Ergebnis" und "Nächster Schritt", unabhängig von "Einstellungen > Allgemein > Sprache"

366.394

Ticket-System

ÄNDERUNG Anzeige Firma im Verknüpfungsbereich bei Lieferscheinen und Ausgangsrechnungen

9.9.1 Die Anzeige der Firma erfolgt auch im Verknüpfungsbereich bei Lieferscheinen und Ausgangsrechnungen, z.B. bei Tickets, die von der Firma aus dem Ticket abweichen (für Ticket anderer Firma).

364.803

WARENWIRTSCHAFT

Auftragsabwicklung

ÄNDERUNG Erweiterte Freifelder (7-9): Anzeige in separatem Reiter

9.9.1 Die Atlas-Schnittstelle im Bereich Ausgangsrechnungen wurde in einen eigenen Reiter ausgelagert.

336.010

ÄNDERUNG Ausgangsrechnung: Artikelbeschreibung im Formular ausblenden über Kurzliste

9.9.1 In den Bereichen Angebot/Auftrag/Lieferschein/Rechnung kann über "Kurzliste > Im Formular ausblenden" ab dieser Version auch die Artikelbeschreibung ausgeblendet werden.

365.100

ÄNDERUNG Nordirland Umsatzsteuer (USt-IdNr.) ab 01.01.2021

9.9.1 Nordirische Umsatzsteuer-Identifikationsnummern (USt-IdNr.) – beginnend mit "XI" – werden seit 01.01.2021 unterstützt.

369.195

NEU Verknüpfter Sprung von Auftrag zur Bestellung klappt nicht (Bestellung > Auftrag schon)

9.9.1 Der verknüpfte Sprung von einem Auftrag zur Bestellung ist ab dieser Version möglich.

365.948

KORREKTUR Zweite Einheit bei Gutschriften/Rücklieferscheinen inkonsistent

9.9.1 Die zweite Einheit bei Gutschriften, die per Workflow einen Rücklieferschein erzeugt, wird ab dieser Version korrekt angezeigt.

362.840

KORREKTUR Schnelle Eingabe löscht Positionsnummer seit Update 9.8.6v2

9.9.1 Bei der Erfassung von Positionen in der Auftragsabwicklung über Tastaturkürzel konnte es vorkommen, dass die Positionsnummer mit der gewünschten Artikelbezeichnung überschrieben wurde. Dieses Verhalten wurde korrigiert.

364.522

KORREKTUR Artikel -> Stückliste: Merkmal 1 und 2

9.9.1 Durch Aktivierung der Option "Merkmale eines Artikels in die Position eines Angebots/Auftrags übernehmen" unter "Einstellungen > Vorgänge > Merkmale" wird nicht nur diese Funktion aktiviert, sondern im Artikel unter "Stückliste/Set" anstelle der "Notiz" die Felder "Merkmal1" und "Merkmal2" angezeigt.

Bei aktivierter Option wurde im Artikel unter dem Register "Stückliste/Set" das Merkmal 1 nicht korrekt dargestellt. Dieses Verhalten wurde korrigiert.

366.125

Auftragsabwicklung

NEU Neue Cockpit-Funktion: Tacho (Jahresumsatz bzw. Quartalsumsätze)

9.9.1 Es werden die in TOPIX eingestellten Wirtschaftsjahre berücksichtigt.

365.688

Materialwirtschaft

ÄNDERUNG Materialbelege mit Seriennummer-Pflicht

9.9.1 Solange der Status nicht genehmigt ist, müssen weder Lager noch Seriennummern angegeben werden.

Wenn nur genehmigt wird, kann die Seriennummer leer bleiben, aber das Lager muss angegeben werden. Beim Buchen muss auch die Seriennummer angegeben sein.

347.200

ÄNDERUNG Artikelstatistik Bestellstatus: Sortierung nach Datum nicht korrekt

9.9.1 In der Artikelstatistik ist unter dem Register "Bestellstatus" keine Sortierung nach "Datum" bzw. "Lief. zum" möglich, da in der Tabelle Daten aus unterschiedlichen Bereichen (Aufträge, Bestellungen) angezeigt werden.

365.758

NEU Fremdwährung in Firmen Verkaufsstatistik

9.9.1 Unter "Stamm > Firmen > Seite Statistik > Verkaufsstatistik" werden unterschiedliche Währungen korrekt summiert auf Hauswährung.

Per Checkbox "[x] Firmenwährung verwenden" werden - wenn aktiv - die Beträge statt auf Hauswährung auf die unter "Konditionen > Kunde - Allgemein > Auftragsabwicklung" angegebene Währung umgerechnet. Diese Firmen-Währung findet man auch unter "Konditionen > Lieferant - Allgemein > Auftragsabwicklung".

Ist dort nichts angegeben oder die gleiche Angabe wie die Hauswährung, ist auf der Statistik Seite die Checkbox nicht aktiv.

367.655

KORREKTUR Statistik im Artikel: Inventur-Lieferschein bringt falschen Rohertrag

9.9.1 Negative Mengen im Inventur-Lieferschein führen nicht mehr zu einem positiven Rohertrag.

326.284

KORREKTUR Fremdwährung in Firmen Einkaufsstatistik

9.9.1 Unter "Stamm > Firmen > Seite Statistik > Einkaufsstatistik" werden unterschiedliche Währungen korrekt summiert auf Hauswährung.

Per Checkbox "[x] Firmenwährung verwenden" werden – wenn aktiv – die Beträge statt auf Hauswährung auf die unter "Konditionen > Kunde - Allgemein > Auftragsabwicklung" angegebene Währung umgerechnet. Diese Firmen-Währung findet man auch unter "Konditionen > Lieferant - Allgemein > Auftragsabwicklung".

Ist dort nichts angegeben (oder die gleiche Angabe wie die Hauswährung), ist auf der Statistik Seite die Checkbox nicht aktiv.

366.920

Analytik-Report**ÄNDERUNG Arbeitsblatt zeigt keine Nachkommastellen mehr an (9.8.8v2)**

9.9.1 Im Arbeitsblatt werden die Einträge standardmäßig auf ganze Zahlen gerundet. Gesteuert wird dies über die Option "Einträge runden (ohne Nachkommast.)", welche über das "Zahnrad" aufgerufen wird. Ist die Option nicht aktiv, werden nun auch die Nachkommastellen korrekt ausgegeben.

364.048

KORREKTUR **Arbeitsblätter: Aktion > Automatisch ändern > Zugriffsrechte: Kein Eintrag möglich**

9.9.1 Aus der Liste der Arbeitsblätter können über "Aktion > Automatisch ändern > Zugriffsrechte" neue Benutzer eingetragen werden. Die Zeile für den Benutzereintrag wird nach Klick auf das Plus angelegt und ist dann wie gewohnt aktiv; damit ist die Eingabe des Benutzers möglich.

367.537

EDI-Schnittstelle

KORREKTUR **EDI-Formate (Datentypen) können nicht eingelesen werden**

9.9.1 EDI-Anwender können jetzt Datenformate zwischen Mandanten austauschen, das Einlesen funktioniert korrekt.

367.740

PROJEKTVERWALTUNG, RESSOURCENPLANUNG, PRODUKTION

Projektverwaltung

ÄNDERUNG Projekttermine falsch (RichClient)

9.9.1 Wenn das Endedatum im Projekt gelöscht wird, bleibt das Startdatum unverändert. Diese Option ist standardmäßig aktiv, kann aber über die Einstellungen zurückgesetzt werden wie folgt: "Einstellungen (mit gedrückter Shift-Taste öffnen) > Sondereinstellungen > TOPIX Optionen > Bei Projektbearbeitung Start Datum nicht zurücksetzen, wenn Ende Datum leer gemacht wird".

349.904

KORREKTUR Stundenerfassung - Fenster öffnet sich nicht nach Update

9.9.1 Ein Aufruf des Menübefehls "Ablage > Stundenerfassung" bringt unter macOS das Fenster wieder in den Vordergrund, auch wenn es minimiert im Dock liegt.

366.657

Produktion/Fertigung

ÄNDERUNG Probleme in der Disposition: Menge im Job <-> Disposition

9.9.1 Bei gesperrtem Dispositionsdatensatz o.ä. lässt sich der verbundene Job nicht ändern. Es erfolgt eine detaillierte Meldung, wo der Datensatz von wem gesperrt ist.

365.838

RECHNUNGSWESEN

Finanzbuchhaltung

ÄNDERUNG Nordirland Umsatzsteuer (USt-IdNr.) ab 01.01.2021

9.9.1 Nordirische Umsatzsteuer-Identifikationsnummern (USt-IdNr.) – beginnend mit "XI" – werden ab 01.01.2021 unterstützt.

366.629

NEU AT: Verminderter Steuersatz 5% für Umsatzsteuervoranmeldung

9.9.1 In Österreich wird jetzt der reduzierte Steuersatz von 5% für Gastronomie, Toursimus unterstützt.

Sollte mit dem SKR07 gearbeitet werden stehen die 2 UST-Codes und die dazu notwendigen Konten als Beispiel zur Verfügung.

364.593

NEU Beendete wiederkehrende Stapelbelege als abgeschlossen kennzeichnen

9.9.1 Beendete wiederkehrende Stapelbelege erhalten jetzt ein "Abgeschlossen"-Kennzeichen. Nach erfolgreichem Abschluss aller anstehenden Buchungen wird die Anzahl der Perioden dann auf -1 gestellt. Bei aktiver Option erfolgt dann auch in der Liste gleich ein Hinweis, ob ein wiederkehrende Beleg auch abgeschlossen ist.

Diese Feature wird erst nach Aktivierung bei wiederkehrenden Stapelbelegen angewendet, wenn diese als beendet gelten. Alte bereits abgeschlossene wiederkehrende Belege werden nicht aktualisiert.

Diese Funktionalität kann unter "Einstellungen (mit gedrückter Shift-Taste öffnen) > Sondereinstellungen > Finanzbuchhaltung > FB - beendete wiederkehrende Stapelbelege als abgeschlossen zeigen" wieder deaktiviert werden.

367.630

KORREKTUR Dauerfristverlängerung bringt Fehler

9.9.1 Bei der Dauerfristverlängerung und der Sondervorauszahlung kam ein Fehler "Alle Nutzdatenblöcke fehlerhaft", dieses Problem wurde behoben.

367.438

KORREKTUR Belege Finden -> Periode finden bringt alle Belege

9.9.1 Der Fehler wurde behoben. Die Suche arbeitet wieder korrekt.
367.513

KORREKTUR Fehlermeldung beim Senden Umsatzsteuervoranmeldung 01/2021

9.9.1 Das Erstellen/Senden der Umsatzsteuervoranmeldung ist wieder wie gewohnt möglich.
367.952

Kostenrechnung

KORREKTUR Auswertungen -> Optik

9.9.1 Die Optik wurde in diesem Bereich verbessert, leere/ausgeblendete Spalten erscheinen nicht mehr als schmale Spalte mit Titel "...".
365.941

Zahlungsverkehr

KORREKTUR Bankauszug: Zwei Anzahlungen für eine Rechnung

9.9.1 Gibt es in einem Bankauszug zum gleichen Buchungsdatum 2 Anzahlungen in gleicher Höhe auf eine Debitorenrechnung, werden bei der Übergabe an die Ausgangsrechnungen ab dieser Version beide Geldeingänge übertragen.
366.738

KORREKTUR CH: Valutaausgleichsliste zeigt falsche Werte

9.9.1 Die Valutaausgleichsliste verwendet ab dieser Version den eingetragenen, korrekten Mittelkurs.
367.331

KORREKTUR QR-Rechnung: Modus Nicht-QRR kann nicht korrekt übertragen werden

9.9.1 Zahlungsvorgänge für QR-Rechnungen werden für den Modus SCOR korrekt erstellt.
367.639

KORREKTUR Letzter gewählter Leser bei chipTAN-USB wird nicht gemerkt

9.9.1 Beim PIN/TAN-Verfahren chipTAN-USB wurde der zuletzt verwendete Kartenleser nicht im TAN-Dialog vorgeschlagen. Dies wurde behoben.
367.723

PERSONALVERWALTUNG

Personalmodule allgemein

ÄNDERUNG Stamm ->Mitarbeiter: Länderspezifische Regionen

9.9.1 Die Bundesländer bzw. Kantone im Auswahlmenü auf der ersten Seite im Stamm -> Mitarbeiter (Allgemein > Mitarbeiter) werden auf die länderspezifischen Regionen reduziert, wenn Deutschland, Österreich, Schweiz oder Südafrika ausgewählt wurde.

364.561

Lohnbuchhaltung

NEU ERiC 33.2.8.0 Plugin XML Anpassungen

9.9.1 Wenn beim Abholen des Lohnsteuerberichts ein Fehler ausgegeben wird, wird ab dieser Version eine detailliertere Fehlermeldung ausgegeben (wie z.B. Steuernummer falsch).

367.305